

	METROS; SENOIDAL POR APROXIMAÇÃO; FATOR DE POTÊNCIA: 0,7; FREQUÊNCIA 60HZ; POTENCIA:700VA OU SUPERIOR. ENTRADA TRI VOLT AUTOMÁTICO E SAIDA:115V; GARANTIA: O FABRICANTE DO EQUIPAMENTO DEVERÁ POSSUIR ATENDIMENTO DA ASSISTÊNCIA TÉCNICA POR UM PRAZO DE 24 (VINTE E QUATRO) MESES.								
8	TRANSFORMADOR DE ENERGIA 110/220 DE 1050VA; COMPOSIÇÃO ALUMÍNIO/PLÁSTICO, POSSUIR BOBINA COM FIO DE COBRE;	UND	0		1	1	3	1	0
9	TRANSFORMADOR DE ENERGIA 110/220 DE 2000VA; COMPOSIÇÃO ALUMÍNIO/PLÁSTICO, POSSUIR BOBINA COM FIO DE COBRE; GARANTIA: O FABRICANTE DO EQUIPAMENTO DEVERÁ POSSUIR ATENDIMENTO DA ASSISTÊNCIA TÉCNICA POR UM PRAZO DE 12 (DOZE) MESES.	UND	0		1	1	3	1	0

**LOTE 03 - EQUIPAMENTOS DE IMPRESSÃO E DIGITALIZAÇÃO**

ITEM	DESCRIÇÃO	UND	GAB	POL PUB	ADM	FIN	SAUDE	SOCIAL SEC	SOCIAL FUNDO
1	IMPRESSORA MULTIFUNCIONAL LASER DE GRANDE PORTE COM AS SEGUINTEES ESPECIFICAÇÕES: TECNOLOGIA DE IMPRESSÃO LASER ELETROFOTOGRAFICO; POSSUIR DISPLAY TOUCHSCREEN COLORIDO DE NO MÍNIMO 5 POLEGADAS; VELOCIDADE DE IMPRESSÃO DE 42 PPM; RESOLUÇÃO DE 1200 X 1200 DPI; VELOCIDADE MÍNIMA DO PROCESSADOR 800 MHZ; MEMÓRIA PADRÃO 1 GB MEMÓRIA; POSSUIR IMPRESSÃO FRENTE E VERSO (DUPLEX) AUTOMÁTICO; POSSUIR INTERFACE DE COMUNICAÇÃO ATRAVÉS DE REDE 10/100/1000 E Wireless LAN (IEEE 802.11 b/g/n); POSSUI CICLO MENSAL MÍNIMO DE 150.000 PÁGINAS MÊS; CAPACIDADE MÍNIMA PADRÃO DA BANDEJA DE PAPEL DE 520 FOLHAS E UMA BANDEJA ULTIUSO COM CAPACIDADE MÍNIMA DE 50 FOLHAS; CAPACIDADE DE SAÍDA DO PAPEL 150 FOLHAS (DE FACE PARA BAIXO); TAMANHOS DO PAPEL: A4, CARTA; 75g/m GRAMATURA DE PAPEL BANDEJA PADRÃO: 60 A 160.G/M2; POSSUIR ALIMENTADOR AUTOMÁTICO DE PAPEL DE 50 FOLHAS; AMPLIAÇÃO / REDUÇÃO 25% - 400%; TAMANHO DO VIDRO DE EXPOSIÇÃO OFÍCIO A4; PERMITE COPIA SEM USO DO PC; PERMITE AGRUPAMENTO DE CÓPIAS (2 EM 1); PERMITIR A UTILIZAÇÃO DE TIRAR CÓPIA NO MODO DUPLEX AUTOMÁTICA; PERMITIR DIGITALIZAÇÃO COLOR E MONO; VELOCIDADE DE DIGITALIZAÇÃO MÍNIMA DE 56 IPM EM 300 DPI; RESOLUÇÃO ÓPTICA DO SCANNER 600 X 600 DPI; POSSUIR ENTRADA USB; PERMITIR DIGITALIZAÇÃO PARA EMAIL, PC, ARQUIVO, FTP, SERVIDOR DE EMAIL E USB (PEN DRIVE); POSSUIR FUNÇÃO DE FAX DOM 33,6KBPS; GARANTIA: O FABRICANTE DO EQUIPAMENTO DEVERÁ POSSUIR ATENDIMENTO DA ASSISTÊNCIA TÉCNICA POR UM PRAZO DE 12 (DOZE) MESES.	UND	2	1	2	2	6	2	0
2	IMPRESSORA MULTIFUNCIONAL LASER DE MÉDIO PORTE COM AS SEGUINTEES ESPECIFICAÇÕES: TECNOLOGIA DE IMPRESSÃO LASER; VELOCIDADE DE IMPRESSÃO DE 33PPM; VELOCIDADE DO PROCESSADOR 300 MHZ; MEMÓRIA PADRÃO 128 MB MEMÓRIA; POSSUIR IMPRESSÃO FRENTE E	UND	5	0	2	2	13	2	0

PREFEITURA DE BOA VIAGEM

CNPJ Nº 07.963.515/0001-36 | CGF Nº 06.920.307-5

Praça Monsenhor José Cândido, 100 | Centro | Boa Viagem/CE | CEP 63.870-000


Tel.: 88 3427-7001 | E-mail: pmbv\_oficial@boaviagem.ce.gov.br | Site: [www.boaviagem.ce.gov.br](http://www.boaviagem.ce.gov.br)





	VERSO (DUPLEX) AUTOMÁTICO; POSSUIR INTERFACE DE COMUNICAÇÃO ATRAVÉS DE REDE 10/100 ; POSSUI CICLO MENSAL MÍNIMO DE 30.000 PÁGINAS MÊS; CAPACIDADE PADRÃO DA BANDEJA DE PAPEL DE 250 FOLHAS E BANDEJA MULTIUSO DE 50 FOLHAS; CAPACIDADE DE SAÍDA DO PAPEL 50 FOLHAS (DE FACE PARA BAIXO); TAMANHOS DO PAPEL: A4, CARTA; POSSUIR ALIMENTADOR AUTOMÁTICO DE PAPEL DE 35 FOLHAS; PERMITIR A UTILIZAÇÃO DE TIRAR CÓPIA NO MODO DUPLEX AUTOMÁTICA; PERMITIR DIGITALIZAÇÃO COLOR E MONO; POSSUIR FUNÇÃO DE FAX DOM 33,6KBPS; GARANTIA: O FABRICANTE DO EQUIPAMENTO DEVERÁ POSSUIR ATENDIMENTO DA ASSISTÊNCIA TÉCNICA POR UM PRAZO DE 12 (DOZE) MESES.								
3	IMPRESSORA MULTIFUNCIONAL LASER DE PEQUENO PORTE COM AS SEGUINTEES ESPECIFICAÇÕES: TECNOLOGIA DE IMPRESSÃO LASER; VELOCIDADE DE IMPRESSÃO DE 20 PPM; VELOCIDADE DO PROCESSADOR 200.MHZ; MEMÓRIA PADRÃO 16 MB MEMÓRIA; POSSUIR IMPRESSÃO FRENTE E VERSO MANUAL; POSSUIR INTERFACE DE COMUNICAÇÃO ATRAVÉS DE USB 2.0 ; POSSUI CICLO MENSAL MÍNIMO DE 10.000 PÁGINAS MÊS; CAPACIDADE PADRÃO DA BANDEJA DE PAPEL DE 150 FOLHAS; CAPACIDADE DE SAÍDA DO PAPEL 50 FOLHAS (DE FACE PARA BAIXO); TAMANHOS DO PAPEL: A4, CARTA; GARANTIA: O FABRICANTE DO EQUIPAMENTO DEVERÁ POSSUIR ATENDIMENTO DA ASSISTÊNCIA TÉCNICA POR UM PRAZO DE 12 (DOZE) MESES.	UND	2	0	0	29	2	6	
4	DUPPLICADOR A3 DIGITAL - VELOCIDADE DE IMPRESSÃO DE ATÉ 130 PÁGINAS POR MINUTO; BANDEJA DE PAPEL COM ALIMENTAÇÃO E SAÍDA PARA ATÉ 1000 FOLHAS; CONECTIVIDADE USB A UM PC; POSSUIR 4 MODO DE FUNÇÃO DE LINHA DE PROCESSO (LINHA, FOTO, DUO E LÁPIS), 3 NÍVEIS DE AUMENTO, 4 NÍVEIS DE REDUÇÃO, 2 DE IMPRESSÃO E 6 MEMÓRIAS DE PROGRAMA DE IMPRESSÃO. PAINEL DO USUÁRIO LED, CONTROL DE BASE AUTOMÁTICO, PROCESSO AUTOMÁTICO, HIBERNAÇÃO AUTOMÁTICA, CONFIDENCIAL, AJUSTE DE PRESSÃO DO ALIMENTADOR DE PAPEL, PROGRAMA DE IMPRESSÃO. GARANTIA: 12 MESES.	UND	0	0	0	1	0	0	
5	DUPPLICADOR A4 DIGITAL - VELOCIDADE DE IMPRESSÃO DE ATÉ 90 PÁGINAS POR MINUTO; BANDEJA DE PAPEL COM ALIMENTAÇÃO E SAÍDA PARA ATÉ 500 FOLHAS; PERMITIR O USO DE PAPEL DE 50 A 100G/M2; CONECTIVIDADE USB A UM PC; POSSUIR 3 NÍVEIS DE AUMENTO, 4 NÍVEIS DE REDUÇÃO E 3 MEMÓRIAS DE PROGRAMA DE IMPRESSÃO; POSSIBILIDADE DE IMPRESSÃO COLORIDA; PAINEL DO USUÁRIO COM CONTROLE DE BASE AUTOMÁTICO, PROCESSO AUTOMÁTICO, HIBERNAÇÃO AUTOMÁTICA, CONFIDENCIAL, AJUSTE DE PRESSÃO DO ALIMENTADOR DE PAPEL, PROGRAMA DE IMPRESSÃO. GARANTIA: 12 MESES.	UND	0	0	2	0	0		
6	MULTIFUNCIONAL TANQUE DE TINTA WIRELESS - ESPECIFICAÇÃO MINIMA- TIPO: JATO DE TINTA; IMPRIME FRENTE E VERSO: SIM; SISTEMA DE IMPRESSÃO: COLORIDO; CONEXÕES: WI-FI E USB; WIRELESS: SIM; RECURSOS: TINTA DE SUBSTITUIÇÃO DE BAIXO CUSTO - GARRAFA; RECARREGUE OS TANQUES DE TINTA COM	UND	5	1	2	2	13	2	6






<p>FACILIDADE; IMPRESSÃO FRENTE E VERSO AUTOMÁTICA; ECONOMIZE ATÉ 50% EM PAPEL COM A OPÇÃO DE IMPRESSÃO FRENTE E VERSO AUTOMÁTICA. IMPRIMA DOCUMENTOS E FOTOS REMOTAMENTE, UTILIZANDO SEU SMARTPHONE, TABLET OU NOTEBOOK. VELOCIDADE DE IMPRESSÃO: PRETO 33 PPM E EM CORES 15 PPM; RESOLUÇÃO MÁXIMA DA IMPRESSÃO: ATÉ 5760X1440 DPI DE RESOLUÇÃO OTIMIZADA EM VÁRIOS TIPOS DE PAPEL; CICLO MENSAL DE TRABALHO: 1-99 CÓPIAS (SEM PC); CAPACIDADE DA BANDEJA: CAPACIDADE DE ENTRADA DE PAPEL: 100 FOLHAS DE PAPEL NORMAL, 20 FOLHAS DE PAPEL FOTOGRÁFICO, 10 ENVELOPES; CAPACIDADE DE BANDEJA DE SAÍDA: 30 FOLHAS DE PAPEL NORMAL; TIPO DO PAPEL PARA IMPRESSÃO: SUPORTA DISTINTOS PAPÉIS; PAPEL SULTE COMUM E PAPEL FOTOGRÁFICO PARA JATO DE TINTA 12; SUPRIMENTOS: TINTA DE SUBSTITUIÇÃO: 1 GARRAFA COM TINTA PRETA: RENDE ATÉ 7.500 PÁGINAS / 3 GARRAFAS COLORIDAS (CIANO, MAGENTA, AMARELA); RENDEM ATÉ 6.000 PÁGINAS; REQUISITOS DO SISTEMA: SISTEMAS OPERACIONAIS: WINDOWS VISTA@/WINDOWS@7/WINDOWS@8/8.1/WINDOWS@10 (32BIT/64BIT), WINDOWS SERVER@ 2003 SP2 &amp; WINDOWS SERVER@ 2016/7, MAC.OS X 10.6.8 &amp; MAC OS 10.12.X8; RESOLUÇÃO ÓTICA: 1200 DPI; PROFUNDIDADE DE BITS: 48 BITS DE ENTRADA, 24 BITS DE SAÍDA; COR: PRETO; VOLTAGEM: BIVOLT; CONTEÚDO DA EMBALAGEM: 1 MULTIFUNCIONAL; 1 KIT DE GARRAFAS ORIGINAIS (PRETO, CIANO, MAGENTA E AMARELO); 1 CABO DE ALIMENTAÇÃO; 1 CABO USB; CD DE INSTALAÇÃO E SOFTWARES; GUIA DE INSTALAÇÃO RÁPIDA; DIMENSÕES APROXIMADAS DO PRODUTO (CM) - AXLXP: 37,5X34,7X17,9CM; PESO LÍQ. APROXIMADO DO PRODUTO (KG): 3,9KG; GARANTIA DO FORNECEDOR: 12 MESES</p>									
<p>7 IMPRESSORA PLOTTER 24 POLEGADAS, A1 COM REDE ETHERNET. PLOTTER COM FUNÇÃO IMPRIMIR, COM TAMANHO DE 610MM, MEMÓRIA MÍNIMA DE 256 MB QUE FAÇA NO MÍNIMO 40 IMPRESSÕES A1 POR HORA. COM SUPORTE PARA PAPÉIS COMUNS E REVESTIDOS (COMUM, REVESTIDO, REVESTIDO DE GRAMATURA ALTA, RECICLADO, SIMPLES, BRANCO BRILHANTE), PAPÉIS TÉCNICOS (PAPEL VEGETAL, VELLUM), FILME (TRANSPARENTE, FOSCO), PAPEL FOTOGRÁFICO (ACETINADO, BRILHANTE, SEMI-BRILHANTE, PREMIUM, POLIPROPILENO), AUTO ADESIVO (BASE PAPEL), GRAMATURA DE MÍDIA RECOMENDADO: 60 A 280 G/M<sup>2</sup> (ROLO/ALIMENTAÇÃO MANUAL); 60 A 220 G/M<sup>2</sup> (BANDEJA DE ENTRADA). TECNOLOGIA DE IMPRESSÃO: JATO DE TINTA TÉRMICO. LARGURA DE LINHA MÍNIMA GARANTIDA: 0,07MM PRECISÃO DE LINHA: +/- 0,1%. FORMATOS PADRÃO DOS SUPORTES (ROLOS MÉTRICOS): LARGURAS DE 210MM A 610 MM; ROLOS DE 279MM A 610MM. SAÍDA MÁXIMA DO ROLO: 45,7 M. DIÂMETRO EXTERNO DO ROLO: 100MM. ESPESSURA DA MÍDIA: ATÉ 11,8MM. CONECTIVIDADE PADRÃO: CERTIFICADO PARA USB 2.0 DE ALTA VELOCIDADE; WI-FI. SISTEMAS OPERACIONAIS COMPATÍVEIS: MICROSOFT@ WINDOWS@ 7</p>	UND	0			0				0





	ULTIMATE/PROFESSIONAL/HOME PREMIUM, WINDOWS VISTA® ULTIMATE/BUSINESS/HOME PREMIUM, WINDOWS® XP (32 BITS, 64 BITS) PROFESSIONAL/HOME, WINDOWS® SERVER 2008 (32 BITS, 64 BITS), WINDOWS® SERVER 2008 R2, WINDOWS® SERVER 2003 (32 BITS, 64 BITS);MAC OS X V 10.6, V 10.7, V 10.8;CITRIX XENAPP; CITRIX XENSERVER. GARANTIA: O FABRICANTE DO EQUIPAMENTO DEVERÁ POSSUIR ATENDIMENTO DA ASSISTÊNCIA TÉCNICA POR UM PRAZO DE 12 (DOZE) MESES.							
8	IMPRESSORA MATRICIAL GRANDE COM ESPECIFICAÇÕES: NÚMERO DE AGULHAS EM 9 AGULHAS COM 136 COLUNAS; VELOCIDADE DE IMPRESSÃO EM RASCUNHO ULTRA RÁPIDO DE 680 CPS A 12 CPP / 566 CPS A 10 CPP 10 CPI: 419 CARACTERES/S, NLQ: 10 CPI: 104 CARACTERES; INTERFACES: INTERFACE TIPO B, BI DIRECIONAL PARALELA, PARALELA, USB; ALIMENTAÇÃO DO PAPEL: FRONTAL; VIDA ÚTIL DA CABEÇA DE IMPRESSÃO 400 MILHÕES DE BATIDAS/LIGAÇÃO; MEMÓRIA 128 KB INCLUÍDO; DURABILIDADE DA CABEÇA DE IMPRESSÃO: 400 MILHÕES DE IMPACTOS; DURABILIDADE DA FITA: 12 MILHÕES DE CARACTERES; VOLTAGEM: 120 V NÍVEL DE RUIDO: 55 DB - GARANTIA: 1 ANO.	UND	0				2	0
9	IMPRESSORA MATRICIAL PEQUENA - CONECTIVIDADE: USB, SERIAL E PARALELA; ESTRUTURA: PLÁSTICA; TIPO DE IMPRESSORA: MATRICIAL, RESOLUÇÃO DE IMPRESSÃO: NORMAL, 80 COLUNAS 9 AGULHAS; VELOCIDADE DE ATÉ 390 CPS; NÍVEL DE RUIDO: 49 DB (A); MEMÓRIA: CAPACIDADE 64 KB; DURABILIDADE DA CABEÇA DE IMPRESSÃO DE 400 MILHÕES DE CARACTERES, DURABILIDADE DA FITA DE IMPRESSÃO DE 03 MILHÕES DE CARACTERES; ALIMENTAÇÃO: 110 VOLTS; ITENS INCLUSOS: CD DE INSTALAÇÃO. GARANTIA: 2 ANOS NO MÍNIMO CONTRA VÍCIOS OU DEFEITOS DE FABRICAÇÃO	UND	0				2	0
10	SCANNER PROFISSIONAL DE DOCUMENTOS COM RESOLUÇÃO ÓTICA DE 600DPI; VELOCIDADE DE DIGITALIZAÇÃO DE ATÉ 120 IPM; POSSUIR SENSOR DE 1 LINHA CMOS CIS E RESOLUÇÃO ÓPTICA DE 600 DPI; ALIMENTADOR AUTOMÁTICO DE DOCUMENTOS PARA 60 FOLHAS; POSSUIR FUNÇÃO DUPLEX; PROFUNDIDADE DE CORES: 24BITS; TENSÃO DE ALIMENTAÇÃO: 220V; GARANTIA: O FABRICANTE DO EQUIPAMENTO DEVERÁ POSSUIR ATENDIMENTO DA ASSISTÊNCIA TÉCNICA POR UM PRAZO DE 12 (DOZE) MESES.	UND	0		1	0	1	0
11	SCANNER GRANDE PORTE - FORMATOS DE SAÍDA: TIFF, PDF, PDF MÚLTIPLAS PÁGINAS, PDF PESQUISÁVEL, PDF/A, PDF COM SENHA, PDF COM MRC, RTF, TXT, JPEG, GIF, PNG, BMP, XPS, DOC, DOCX, XLS, XLSX, PPT, PPTX, HTML, XML, CSV DIGITALIZAÇÃO RÁPIDA COM VELOCIDADE DE 80PPM / 160IPM A 200 DPI EM P&B, TONS DE CINZA E COLORIDO / DIGITALIZA DOCUMENTOS COM LARGURA DE ATÉ 242 MM, IDEAL PARA DIGITALIZAR FORMULÁRIOS CONTÍNUOS / ROBUSTO ALIMENTADOR AUTOMÁTICO DE DOCUMENTOS COM CAPACIDADE PARA 100 FOLHAS / CICLO DIÁRIO DE ATÉ 10.000 FOLHAS / TECNOLOGIA ROLO REVERSO QUE OFERECE UMA CONFIABILIDADE NA ALIMENTAÇÃO DOS DOCUMENTOS / DIGITALIZAÇÃO DE CARTÕES	UND	1		1	1	2	0





RÍGIDOS COM RELEVO COM ATÉ 1,25 MILÍMETROS DE ESPESSURA NA ALIMENTAÇÃO NA POSIÇÃO RETRATO OU PAISAGEM / PRESSIONE O BOTÃO E DIGITALIZE PARA SERVIDORES EM NUVEM POR MEIO DO SOFTWARE BUTTON MANAGER 2 / TECNOLOGIA LED / DIGITALIZA DOCUMENTOS LONGOS ATÉ O TAMANHO DE 3 METROS / CONECTIVIDADE COM AS MESAS / DIGITALIZADORAS FB2280E E FB6280E / DESLIGAMENTO AUTOMÁTICO								
--	--	--	--	--	--	--	--	--

**LOTE 04 - ELETRODOMÉSTICOS**

ITEM	DESCRIÇÃO	UND	GAB	POL PUB	ADM	FIN	SAUDE	SOCIAL SEC	SOCIAL FUNDO
1	FREEZER E REFRIGERADOR HORIZONTAL (DUPLA AÇÃO) - 2 TAMPAS BALANCEADAS COM DOBRADIÇAS REFORÇADAS. GABINETE EXTERNO COM PINTURA A PÓ E INTERNO EM AÇO GALVANIZADO E CANTOS ARREDONDADOS; PUXADORES ERGONÔMICO; POSSUIR DRENO FRONTAL (DISPENSA O DESLOCAMENTO DO EQUIPAMENTO); SISTEMA DE RODÍZIOS GIRATORIOS 360 ROTATIVOS; CONDESADOR COM BAIXO NÍVEL DE RUÍDO; TIPO DE GÁS REFRIGERANTE: R134; CAPACIDADE TOTAL MÍNIMA: 465 LITROS; VOLTAGEM 220 VOLTS. GARANTIA: 12 (DOZE) MESES.	UND	0	0	0		2	0	0
2	REFRIGERADOR FROST FREE DE 300 LITROS DE CAPACIDADE INTERNA, UMA PORTA, NA COR BRANCA, COM CONTROLE DE TEMPERATURA EXTERNO E DO CONGELADOR, TRAVA NA PORTA DO CONGELADOR, GAVETÃO DE LEGUMES TRANSPARENTE. CLASSIFICAÇÃO DE CONSUMO (SELO PROCEL A), VOLTAGEM 220V. GARANTIA: 12 (DOZE) MESES.	UND	1	0	2		24	1	6
3	FRIGOBAR, COM 120 LITROS DE CAPACIDADE, NA COR BRANCA, ALÉM DE PRATELEIRAS INTERNAS COM COMPARTIMENTOS NA PORTA E UMA GAVETA INTERNA, VOLTAGEM 220V. GARANTIA: 12 (DOZE) MESES.	UND	6	1	2	2	10	1	6
4	LIQUIDIFICADOR DE USO DOMESTICO - CONFECCIONADO TOTALMENTE EM PLÁSTICO; Nº DE VELOCIDADES: 4; FUNÇÃO AUTOLIMPEZA; LÂMINAS EM AÇO INOX; GUARDA-FIO COM ENCAIXE PARA PLÚGUE; COPO EM SAN CRISTAL COM CAPACIDADE TOTAL DO COPO (LITROS): 1,5; POTÊNCIA (W): 550; POSSUIR FILTRO; FACILMENTE LIMPÁVEL E RESISTENTE, NÃO DEVE "EMPRESTAR" ODOR, COR OU GOSTO AOS ALIMENTOS E NEM CONTRIBUIR PARA A ADULTERAÇÃO DOS MESMOS, COM ACABAMENTO PERFEITO, ISENTO DE CANTOS VIVOS OU REBARBAS EM SUAS ARESTAS, OU QUAISQUER OUTROS DEFEITOS PREJUDICIAIS À SUA UTILIZAÇÃO. COM DOZE MESES (1 ANO), NO MÍNIMO, DE GARANTIA CONTRA VÍCIOS OU DEFEITOS DE FABRICAÇÃO.	UND	0	1	1	0	12	1	6
5	MICRO-ONDAS CAPACIDADE LIQUIDA 30 LITROS, DISPLAY DIGITAL, POTÊNCIA DE SAÍDA DE 500W; POSSUIR PUXADOR NA PORTA; POSSUIR FUNÇÃO EASYCLEAN; POSSUIR SELO "A" DE EFICIÊNCIA ENERGÉTICA. GARANTIA: 1 ANO.	UND	4	1	2		22	1	6
6	REFRIGERADOR FROST FREE COM PORTA DE VIDRO ANTIEMBAÇANTE - POTÊNCIA MÍNIMA: 280	UND	0				22		0


PREFEITURA DE BOA VIAGEM

CNPJ Nº 07.963.515/0001-36 | CGF Nº 06.920.307-5

Praça Monsenhor José Cândido, 100 | Centro | Boa Viagem/CE | CEP 63.870-000

Tel.: 88 3427-7001 | E-mail: pmbv\_oficial@boaviagem.ce.gov.br | Site: [www.boaviagem.ce.gov.br](http://www.boaviagem.ce.gov.br)

*(Handwritten mark)*



	WATTS; CAPACIDADE BRUTA MÍNIMA: 324 LITROS; CAPACIDADE LÍQUIDA: 296 LITROS; FAIXA DE TEMPERATURA: +2 A +8°C; QUANTIDADE DE PORTAS: 1; PRATELEIRAS: 3 (REGULÁVEIS); GÁS REFRIGERANTE: R290; ILUMINAÇÃO INTERNA COM LÂMPADAS EM LED GARANTIA : 12 MESES.								
7	BEBEDOURO TIPO GELAGUA DE COLUNA COM 2 TORNEIRAS; REFRIGERAÇÃO POR COMPRESSOR; 7 NÍVEIS DE TEMPERATURA COM TERMOSTATO FRONTAL COM CONTROLE GRADUAL DE TEMPERATURA; SISTEMA AUTOMÁTICO DE ABERTURA DO GARRAFÃO O QUE FACILITA A LIMPEZA INTERNA; APARADOR DE ÁGUA REMOVÍVEL; POSSUI RESERVATÓRIO VEDADO E ALÇAS LATERAIS PARA MELHOR LOCOMOÇÃO; BAIXO CONSUMO DE ENERGIA; ECOLOGICAMENTE CORRETO, GÁS NÃO POLUENTE (R134A); ALTO DESEMPENHO: 1,8 LITROS/HORA DE ÁGUA GELADA; POSSUIR SELO DO INMETRO COM CERTIFICADO VÁLIDO ATRAVÉS DA PORTARIA Nº 344 QUE OBRIGA QUE OS EQUIPAMENTOS PARA CONSUMO DE ÁGUA DEVERÃO SER FABRICADOS E IMPORTADOS SOMENTE EM CONFORMIDADE COM OS REQUISITOS ORA APROVADOS E DEVIDAMENTE REGISTRADOS NO INMETRO. POSSUIR GARANTIA MÍNIMA DE 1 (UM) ANO. APRESENTAR CERTIFICADO DO INMETRO JUNTO A PROPOSTA DE PREÇOS, SOB PENA DE DESCLASSIFICAÇÃO.	UND	6	1	2	2	24	1	6
8	FOGÃO DOMÉSTICO - TIPO DE FOGÃO: PISO; MATERIAL: CHAPA DE AÇO; MESA EM INOX; PUXADOR DE AÇO; TAMPÃO DE VIDRO TEMPERADO; QUANTIDADE DE BOCAS: NO MÍNIMO 4 (QUATRO); TIPO DE QUEIMADORES: 02 QUEIMADORES PEQUENOS 1,7 KW E 02 QUEIMADORES FAMÍLIA 2 KW; TIPO DE CHAMA: SIMPLES TIPO DE ACENDIMENTO MESA E FORNO: AUTOMÁTICO; POSSUIR BOTÕES REMOVÍVEIS; FORNO AUTO LIMPAnte CAPACIDADE MÍNIMA DE 87 LITROS; PRATELEIRAS: 01 FIXA ; PÉS ALTOS; TIPO DE GÁS: GLP; FICIÊNCIA ENERGÉTICA MESA E FORNO: CLASSE A; ALIMENTAÇÃO: BIVOLT; GARANTIA: 01 ANO.	UND	1	1	1		23	1	6
9	COOKTOP POR INDUÇÃO DE 04 BOCAS - ESPECIFICAÇÃO : POTÊNCIA MÍNIMA: 7200W, NÍVEIS DE TEMPERATURA: 9 OU SUPERIOR, QUANTIDADE DE BOCAS: 04, FUNCIONAMENTO: GÁS, TECNOLOGIA DE COZIMENTO POR INDUÇÃO, POSSUIR MESA DE VITROCERÂMICA E COMANDOS DIGITAIS, POSSUIR TIMER DIGITAL, COR: INOX, VOLTAGEM: 220V. GARANTIA: 12 MESES	UND	1	0	2		24	1	6
10	FORNO DE EMBUTIR ELÉTRICO 80 LITROS - ESPECIFICAÇÃO: TIPO DE FORNO: EMBUTIR E ELÉTRICO, CAPACIDADE: 80 LITROS, PAINEL: BLUE TOUCH, POTÊNCIA MÍNIMA DE 3000W, ABERTURA DA PORTA: FRONTAL COM VIDRO TRIPLO, POSSUIR NO MÍNIMO 9 RECEITAS PRÉ PROGRAMADAS E 12 FUNÇÕES PRÉ-PROGRAMADAS, PRATELEIRAS REMOVÍVEIS, POSSUIR TRAVA DE SEGURANÇA COM TRAVA PAINEL, POSSUIR FUNÇÃO SISTEMA DE ILUMINAÇÃO, TIMER, ALARME SONORO E BANDEJA DE RESÍDUOS, POSSUIR REVESTIMENTO EM ESMALTE ANTIADERENTE COM PROTEÇÃO ANTIADERENTE NO INTERIOR DO FORNO, COR: INOX, VOLTAGEM: 220 VOLTS, GARANTIA: 12	UND	6	1	2	2	10	1	6





MESES.									
--------	--	--	--	--	--	--	--	--	--

**LOTE 05 - EQUIPAMENTOS DE REFRIGERAÇÃO E INDUSTRIAL PARA COZINHA**

ITEM	DESCRIÇÃO	UND	GAB	POL PUB	ADM	FIN	SAUDE	SOCIAL SEC	SOCIAL FUNDO
1	GELADEIRA VERTICAL INDUSTRIAL COM NO MÍNIMO 4 PORTAS, CAPACIDADE ÚTIL MÍNIMA DE 1100 LITROS, MONOFÁSICO 220V, COMPRESSOR DE 1/3 HP, SISTEMA DE TRANSMISSÃO TÉRMICA CONVECTIVA, ATRAVÉS DE EVAPORADORES E CONDENSADORES COM SISTEMA DE AR FORÇADO (SISTEMA FROSTFREE), DOTADO DE 3 PRATELEIRAS AJUSTÁVEIS. GABINETE TIPO MONOBLOCO REVESTIDO INTERNO EM AÇO INOX GALVANIZADO E EXTERNO SENDO FRENTE E LATERAIS EM AÇO INOX 430. POSSUIR ISOLADOR TÉRMICO EM POLIURETANO INJETADO; PUXADORES EMBUTIDOS NAS PORTAS; RODÍZIOS PARA MELHOR DESLOCAMENTO; SISTEMA DE CONTROLE DE TEMPERATURA POR MEIO DE TERMOSTATO REGULÁVEL, DOTADO DE TERMÔMETRO DIGITAL, COM POSICIONAMENTO FRONTAL DE FÁCIL ACESSO. POSSUIR PÉS OU RODÍZIOS COM REGULAGEM DE ALTURA; GARANTIA: 12 (DOZE) MESES.	UND	0	0	0		2	0	0
2	BEBEDOURO INDUSTRIAL AÇO INOX 4 TORNEIRAS - CONFECCIONADO EM AÇO INOX; 04 (QUATRO) TORNEIRAS FRONTAIS; COM REFRIGERAÇÃO ATRAVÉS DE COMPRESSOR, COM QUATRO TORNEIRAS SENDO TRÊS DE BICO TIPO JATO PARA BOCA E UMA PARA COPO, AMBAS COM REGULAGEM DO JATO DA ÁGUA, EM AÇO INOX; POSSUIR RESERVATÓRIO COM CAPACIDADE DE NO MÍNIMO 180 (CENTO E OITENTA) LITROS COM SISTEMA DE FILTRAGEM ATRAVÉS DE FILTRO DE CARVÃO ATIVADO QUE DEVE ACOMPANHAR BEBEDOURO; POSSUIR TODO SEU CORPO FECHADO, SEM ABERTURAS E SER REVESTIDO INTERNO E EXTERNAMENTE EM AÇO INOX 304; POSSUIR APARADOR DE ÁGUA FRONTAL EM CHAPA DE AÇO INOX REMOVÍVEL PARA ESVAZIAR OU HIGIENIZAR; POSSUIR DRENO NA PARTE TRASEIRA; POSSUIR SELO DO INMETRO COM CERTIFICADO VÁLIDO ATRAVÉS DA PORTARIA Nº 344 QUE OBRIGA QUE OS EQUIPAMENTOS PARA CONSUMO DE ÁGUA DEVERÃO SER FABRICADOS E COMERCIALIZADOS EM CONFORMIDADE COM OS REQUISITOS APROVADOS E DEVIDAMENTE REGISTRADOS NO INMETRO. POSSUIR GARANTIA MÍNIMA DE UM ANO. APRESENTAR CERTIFICADO DO INMETRO JUNTO A PROPOSTA DE PREÇOS, SOB PENA DE DESCLASSIFICAÇÃO.	UND	0				0		0
3	BEBEDOURO INDUSTRIAL AÇO INOX 2 TORNEIRAS - CONFECCIONADO EM AÇO INOX; 02 (DOIS) TORNEIRAS FRONTAIS; COM REFRIGERAÇÃO ATRAVÉS DE COMPRESSOR, COM DUAS TORNEIRAS SENDO UMA EM JATO PARA BOCA E OUTRA PARA COPO, AMBAS COM REGULAGEM DE JATO, EM AÇO INOX; POSSUIR CAPACIDADE PARA 80 (OITENTA) LITROS COM SISTEMA DE FILTRAGEM ATRAVÉS DE FILTRO DE CARVÃO ATIVADO QUE DEVE ACOMPANHAR BEBEDOURO; POSSUIR BANDEJA REMOVÍVEL PARA ESVAZIAR	UND	0				20		0





	OU HIGIENIZAR; POSSUIR SELO DO INMETRO COM CERTIFICADO VÁLIDO ATRAVÉS DA PORTARIA Nº 344 QUE OBRIGA QUE OS EQUIPAMENTOS PARA CONSUMO DE ÁGUA DEVERÃO SER FABRICADOS E IMPORTADOS SOMENTE EM CONFORMIDADE COM OS REQUISITOS APROVADOS E DEVIDAMENTE REGISTRADOS NO INMETRO. POSSUIR GARANTIA MÍNIMA DE 1 (UM) ANO. APRESENTAR CERTIFICADO DO INMETRO JUNTO A PROPOSTA DE PREÇOS, SOB PENA DE DESCLASSIFICAÇÃO.								
4	FORNO COMBINADO A GÁS 20 GNS- FUNÇÕES DISPONÍVEIS NO CONTROLADOR: SECO - COMBINADO - VAPOR REGULÁVEL - REGENERAÇÃO; CONTROLADOR DE FÁCIL OPERAÇÃO (EASY CONTROL) E DE FÁCIL VISUALIZAÇÃO; SISTEMA DE LAVAGEM BIO WASH®; SENSOR DE NÚCLEO TEM COMO FUNÇÃO DETERMINAR O PONTO DO COZIMENTO (MAL PASSADO, BEM PASSADO OU AO PONTO), POIS IRÁ EFETUAR A MEDIÇÃO ATRAVÉS DE UMA SONDA INSERIDA NO INTERIOR DO ALIMENTO; ENTRADA USB PARA INCLUIR NOVAS RECEITAS NA MEMÓRIA DO FORNO;	UND	0				0		0

**LOTE 06 - AR E VENTILAÇÃO**

ITEM	DESCRIÇÃO	UND	GAB	POL PUB	ADM	FIN	SAUDE	SOCIAL SEC	SOCIAL FUNDO
1	AR CONDICIONADO (TIPO SPLIT) - 9.000 BTU'S - CICLO DE AR: QUENTE/FRIO; PARA AMBIENTES DE ATÉ 20 METROS QUADRADOS; CAPACIDADE DE REFRIGERAÇÃO: 9000 BTU/H E 2640W; POTÊNCIA MÁXIMA: 814W; ALIMENTAÇÃO (VOLTS)220V; CORRENTE ELÉTRICA DE REFRIGERAÇÃO (AMPERES)4.8; VAZÃO DE AR (M³/H)530; GÁS REFRIGERANTE: R-410A; SÉRPENTINA COM TUBOS 100% EM COBRE; SELO PROCEL COM CLASSIFICAÇÃO DO INMETRO DE EFICIÊNCIA ENERGÉTICA "A"; TIPO DO CONDENSADOR: HORIZONTAL; TIPO DE TECNOLOGIA DO COMPRESSOR: INVERTER; CONTROLE DA DIREÇÃO DO AR (PARA CIMA - PARA BAIXO)AUTOMÁTICO; NÍVEL DE RUÍDO INTERNO: 54DB/A; COR DA EVAPORADORA: BRANCO; REGULA VELOCIDADE DE VENTILAÇÃO; PAINEL DE LED COM ILUMINAÇÃO SUAVE COM EXIBIÇÃO DA TEMPERATURA E DAS FUNÇÕES DO APARELHO COM AJUSTE DO TERMOSTATO DE AJUSTE MAIS PRECISO, PERMITINDO A SELEÇÃO DE TEMPERATURA GRAU A GRAU; FUNÇÕES: SLEEP, SWING, TURBO, HOLD E TIMER; CONTROLE DA DIREÇÃO DO AR (ESQUERDA - DIREITA): MANUAL; ACOMPANHAR MANUAL DE INSTRUÇÕES E CONTROLE REMOTO COM TECLAS DE FUNÇÕES E REGULAGEM DE TEMPERATURA; GARANTIA DO FORNECEDOR: MÍNIMA DO FABRICANTE DE 12 (DOZE) MESES, PRESTADA NO ESTADO DO CEARÁ.	UND	0	0	0	0	18	0	0
2	AR CONDICIONADO (TIPO SPLIT) - 12.000 BTU'S - CICLO DE AR: QUENTE/FRIO; PARA AMBIENTES DE ATÉ 20 METROS QUADRADOS; CAPACIDADE DE REFRIGERAÇÃO: 12000 BTU/H E 3517W; POTÊNCIA MÁXIMA: 1085W; ALIMENTAÇÃO (VOLTS)220V; CORRENTE ELÉTRICA DE REFRIGERAÇÃO	UND	6	1	4	4	40	8	12

PREFEITURA DE BOA VIAGEM

CNPJ Nº 07.963.515/0001-36 | CGF Nº 06.920.307-5

Praça Monsenhor José Cândido, 100 | Centro | Boa Viagem/CE | CEP 63.870-000

Tel.: 88 3427-7001 | E-mail: pmbv\_oficial@boaviagem.ce.gov.br | Site: [www.boaviagem.ce.gov.br](http://www.boaviagem.ce.gov.br)








	(AMPERES)5.0; VAZÃO DE AR (M³/H)550; GÁS REFRIGERANTE: R-410A; SERPENTINA COM TUBOS 100% EM COBRE; SELO PROCEL COM CLASSIFICAÇÃO DO INMETRO DE EFICIÊNCIA ENERGÉTICA "A"; TIPO DO CONDENSADOR: HORIZONTAL; TIPO DE TECNOLOGIA DO COMPRESSOR: INVERTER; CONTROLE DA DIREÇÃO DO AR (PARA CIMA - PARA BAIXO)AUTOMÁTICO; NÍVEL DE RUÍDO INTERNO: 51DB/A; COR DA EVAPORADORA: BRANCO; REGULA VELOCIDADE DE VENTILAÇÃO; PAINEL DE LED COM ILUMINAÇÃO SUAVE COM EXIBIÇÃO DA TEMPERATURA E DAS FUNÇÕES DO APARELHO COM AJUSTE DO TERMOSTATO DE AJUSTE MAIS PRECISO, PERMITINDO A SELEÇÃO DE TEMPERATURA GRAU A GRAU; FUNÇÕES: SLEEP, SWING, TURBO, HOLD E TIMER; CONTROLE DA DIREÇÃO DO AR (ESQUERDA - DIREITA): MANUAL; ACOMPANHAR MANUAL DE INSTRUÇÕES E CONTROLE REMOTO COM TECLAS DE FUNÇÕES E REGULAGEM DE TEMPERATURA; GARANTIA DO FORNECEDOR: MÍNIMA DO FABRICANTE DE 12 (DOZE) MESES, PRESTADA NO ESTADO DO CEARÁ.								
3	AR CONDICIONADO (TIPO SPLIT) - 18.000 BTUS - CICLO DE AR: QUENTE/FRIO; PARA AMBIENTES DE ATÉ 30 METROS QUADRADOS; CAPACIDADE DE REFRIGERAÇÃO: 18000 BTU/H E 5275W; POTÊNCIA MÁXIMA: 1628W; ALIMENTAÇÃO (VOLTS)220V; CORRENTE ELÉTRICA DE REFRIGERAÇÃO (AMPERES)7,05; VAZÃO DE AR (M³/H)780; GÁS REFRIGERANTE: R-410A; SERPENTINA COM TUBOS 100% EM COBRE; SELO PROCEL COM CLASSIFICAÇÃO DO INMETRO DE EFICIÊNCIA ENERGÉTICA "A"; TIPO DO CONDENSADOR: HORIZONTAL; TIPO DE TECNOLOGIA DO COMPRESSOR: INVERTER; CONTROLE DA DIREÇÃO DO AR (PARA CIMA - PARA BAIXO)AUTOMÁTICO; NÍVEL DE RUÍDO INTERNO: 46B/A; COR DA EVAPORADORA: BRANCO; CICLO DE AR: QUENTE/FRIO. REGULA VELOCIDADE DE VENTILAÇÃO; PAINEL DE LED COM ILUMINAÇÃO SUAVE COM EXIBIÇÃO DA TEMPERATURA E DAS FUNÇÕES DO APARELHO COM AJUSTE DO TERMOSTATO DE AJUSTE MAIS PRECISO, PERMITINDO A SELEÇÃO DE TEMPERATURA GRAU A GRAU; FUNÇÕES: SLEEP, SWING, TURBO, HEALTH E TIMER; CONTROLE DA DIREÇÃO DO AR (ESQUERDA - DIREITA): MANUAL; ACOMPANHAR MANUAL DE INSTRUÇÕES E CONTROLE REMOTO COM TECLAS DE FUNÇÕES E REGULAGEM DE TEMPERATURA; GARANTIA DO FORNECEDOR: MÍNIMA DO FABRICANTE DE 12 (DOZE) MESES, PRESTADA NO ESTADO DO CEARÁ.	UND	6	1	4	4	22	4	4
4	AR CONDICIONADO (TIPO SPLIT) - 22.000 BTUS - CICLO DE AR: QUENTE/FRIO; CAPACIDADE DE REFRIGERAÇÃO: 22000 BTU/H E 7030W; POTÊNCIA MÁXIMA: 2170W; ALIMENTAÇÃO (VOLTS)220V; CORRENTE ELÉTRICA DE REFRIGERAÇÃO (AMPERES)13.5; CICLO: FRIO; VAZÃO DE AR (M³/H)1150; GÁS REFRIGERANTE: R-410A; CLASSIFICAÇÃO ENERGÉTICA (INMETRO): A; POSSUIR SERPENTINA COM TUBO DE COBRE; UTILIZAR GÁS ECOLÓGICO R410A; TIPO DO CONDENSADOR: HORIZONTAL; TIPO DE TECNOLOGIA DO COMPRESSOR: INVERTER; CONTROLE DA DIREÇÃO DO AR (PARA CIMA -	UND	0		0	0	16	6	2





	PARA BAIXO)AUTOMÁTICO; NÍVEL DE RUIDO INTERNO: 51DB/A; NÍVEL DE RUIDO EXTERNO: 51DB/A; COR DA EVAPORADORA: BRANCO; REGULA VELOCIDADE DE VENTILAÇÃO; DISPLAY COM EXIBIÇÃO DA TEMPERATURA E DAS FUNÇÕES DO APARELHO COM AJUSTE DO TERMOSTATO DE AJUSTE MAIS PRECISO, PERMITINDO A SELEÇÃO DE TEMPERATURA; FUNÇÕES: SLEEP, SWING, TURBO E TIMER;; CICLO DE AR: QUENTE/FRIO; CONTROLE DA DIREÇÃO DO AR (ESQUERDA - DIREITA): MANUAL; ACOMPANHAR MANUAL DE INSTRUÇÕES E CONTROLE REMOTO COM TECLAS DE FUNÇÕES E REGULAGEM DE TEMPERATURA; GARANTIA DO FORNECEDOR: 12 (DOZE) MESES. COM CERTIFICAÇÃO A DO PROCEL / INMETRO.							
5	AR CONDICIONADO (TIPO SPLIT) - 30.000 BTUS - CICLO DE AR: FRIO; CAPACIDADE DE REFRIGERAÇÃO: 30000 BTU/H E 8800W; POTÊNCIA MÁXIMA: 2434W; ALIMENTAÇÃO (VOLTS)220V; CORRENTE ELÉTRICA DE REFRIGERAÇÃO (AMPERES)12,27; CICLO: FRIO; VAZÃO DE AR (M³/H)1300; GÁS REFRIGERANTE: R-410A; CLASSIFICAÇÃO ENERGÉTICA (INMETRO): A; POSSUIR SERPENTINA COM TUBO DE COBRE; UTILIZAR GÁS ECOLÓGICO R410A; TIPO DO CONDENSADOR: HORIZONTAL; TIPO DE TECNOLOGIA DO COMPRESSOR: INVERTER; CONTROLE DA DIREÇÃO DO AR (PARA CIMA - PARA BAIXO)AUTOMÁTICO; NÍVEL DE RUIDO INTERNO: 51DB/A; NÍVEL DE RUIDO EXTERNO: 51DB/A; COR DA EVAPORADORA: BRANCO; REGULA VELOCIDADE DE VENTILAÇÃO; DISPLAY COM EXIBIÇÃO DA TEMPERATURA E DAS FUNÇÕES DO APARELHO COM AJUSTE DO TERMOSTATO DE AJUSTE MAIS PRECISO, PERMITINDO A SELEÇÃO DE TEMPERATURA; FUNÇÕES: SLEEP, SWING, TURBO E TIMER;; CICLO DE AR: QUENTE/FRIO; CONTROLE DA DIREÇÃO DO AR (ESQUERDA - DIREITA): MANUAL; ACOMPANHAR MANUAL DE INSTRUÇÕES E CONTROLE REMOTO COM TECLAS DE FUNÇÕES E REGULAGEM DE TEMPERATURA; GARANTIA DO FORNECEDOR: 12 (DOZE) MESES. COM CERTIFICAÇÃO A DO PROCEL / INMETRO.	UND	0			0		0
6	AR CONDICIONADO SPLITÃO 7,5 TR FRIO - VOLTAGEM 220V – TRIFÁSICO - CAPACIDADE MÍNIMA: 7,5 TR; POSSUIR SERPENTINA DE COBRE; POSSUIR COMPRESSOR TIPO SCOLL FREQUÊNCIA MÍNIMA: 60 HZ; POSSUIR GÁS REFRIGERANTE TIPO R-410A; CICLO: FRIO; GARANTIA: 1 ANO	UND	0			0		0
7	CONDICIONADOR DE AR 48.000 BTUS - TIPO SPLIT PISO/TETO; CICLO DE AR: QUENTE/FRIO; PARA AMBIENTES DE ATÉ 80 METROS QUADRADOS; CAPACIDADE DE REFRIGERAÇÃO: 48000 BTU/H E 14064W; ALIMENTAÇÃO (VOLTS)220V; VAZÃO DE AR (M³/H)2044; GÁS REFRIGERANTE: R-410A; SELO PROCEL COM CLASSIFICAÇÃO DO INMETRO DE EFICIÊNCIA ENERGÉTICA "A"; TIPO DO CONDENSADOR: HORIZONTAL; TIPO DE TECNOLOGIA DO COMPRESSOR: ROTATIVO; CONTROLE DA DIREÇÃO DO AR (PARA CIMA - PARA BAIXO) MÉDIO E AUTOMÁTICO; NÍVEL DE RUIDO: 52DB/A; COR DA EVAPORADORA: BRANCO; REGULA VELOCIDADE DE VENTILAÇÃO; PAINEL DE LED COM ILUMINAÇÃO SUAVE COM EXIBIÇÃO DA	UND	0			0		0





	TEMPERATURA E DAS FUNÇÕES DO APARELHO COM AJUSTE DO TERMOSTATO DE AJUSTE MAIS PRECISO, PERMITINDO A SELEÇÃO DE TEMPERATURA GRAU A GRAU; FUNÇÕES: SLEEP, SWING, TURBO, HOLD E TIMER; CONTROLE DA DIREÇÃO DO AR (ESQUERDA - DIREITA): MANUAL; ACOMPANHAR MANUAL DE INSTRUÇÕES E CONTROLE REMOTO COM TECLAS DE FUNÇÕES E REGULAGEM DE TEMPERATURA; GARANTIA DO FORNECEDOR: MÍNIMA DO FABRICANTE DE 12 (DOZE) MESES, PRESTADA NO ESTADO DO CEARÁ.								
8	CONDICIONADOR DE AR 60.000 BTUS - TIPO: SPLIT PISO TETO; VOLTAGEM: 220V - TRIFÁSICO; CICLO: FRIO; CLASSIFICAÇÃO ENERGÉTICA/ INMETRO: C; TIPO DE GÁS: R410A; QUANTIDADE DE BTU'S: 60000; TIPO DE CONDENSADOR: HORIZONTAL; CONSUMO APROXIMADO DE ENERGIA (W/H): 5000 (W); VAZÃO DE AR: 2738 M³H; POTÊNCIA DA REFRIGERAÇÃO: 6000; CONTROLE DA DIREÇÃO DO AR (ESQUERDA - DIREITA): MANUAL; ACOMPANHAR MANUAL DE INSTRUÇÕES E CONTROLE REMOTO COM DISPLAY DIGITAL E TECLAS DE FUNÇÕES E REGULAGEM DE TEMPERATURA; COR DA EVAPORADORA: BRANCO; REGULA VELOCIDADE DE VENTILAÇÃO; FILTRO ANTI-BACTÉRIA; FUNÇÕES: SLEEP, SWING E TURBO; MEMÓRIA; INDICADOR DE TEMPERATURA NA EVAPORADORA; 3 MODOS DE FUNCIONAMENTO: RESFRIA, VENTILA E DESUMIDIFICA. TUBULAÇÃO (BITOLAS): 3/8 E 7/8 ATÉ 10 METROS; GARANTIA: 12 (DOZE) MESES.	UND	0				0		0
9	VENTILADOR DE PAREDE 60 CM, TIPO: TUFÃO, DESIGN MODERNO, 3 VELOCIDADES, MODELO: PAREDE, COR: PRETO, OSCILANTE PARA DIREITA E ESQUERDA, GRANDES EM AÇO TRATADO PINTADAS NA COR PRETA E REMOVÍVEL, COM 3 HÉLICE FINA EM POLIPROPILENO DE 60CM DE DIÂMETRO, COM REGULAGEM DE ALTURA, POSSUIR MOTOR COM ROLAMENTO E POTÊNCIA DE 220 W; SELO PROCEL A NAS TRÊS OPÇÕES DE VELOCIDADES; ROTAÇÃO MÍNIMA 1300RPM. GARANTIA DO FABRICANTE DE NO MÍNIMO 24 MESES (2 ANOS), CONTRA VÍCIOS OU DEFEITOS DE FABRICAÇÃO. CERTIFICADO PELO INMETRO.	UND	2	0	0	0	50	3	0

**LOTE 07 - POLTRONAS E CADEIRAS**

ITEM	DESCRIÇÃO	UND	GAB	POL PUB	ADM	FIN	SAUDE	SOCIAL SEC	SOCIAL FUNDO
1	POLTRONA PRESIDENTE GIRATÓRIA ALTA COM BRAÇO REGULÁVEL NA COR PRETO; COM BRAÇOS REGULÁVEIS, CONFORME ABNT NBR 13962, COM, NO MÍNIMO, ESPALDAR BAIXO. AJUSTES MÍNIMOS PARA OS MOVIMENTOS INDEPENDENTES PARA ALTURA DO ASSENTO, RODÍZIOS DE DUPLO GIRO, GIRO DE 360 GRAUS DO ASSENTO/ENCOSTO, ALTURA DOS BRAÇOS, ALTURA DO ENCOSTO, INCLINAÇÃO DO ENCOSTO. ENCOSTO: ESTRUTURADO EM CHASSI DE POLIPROPILENO INJETADO COM ALETAS DE REFORÇOS ESTRUTURAS, ESTOFAMENTO EM ESPUMA FLEXÍVEL DE POLIURETANO INJETADA MOLDADA COM ESPESSURA MÉDIA PREDOMINANTE DE, NO MÍNIMO, 35 MM E DOTADO DE CARENAGEM PARA CONTRA CAPA DO ENCOSTO INJETADA EM POLIPROPILENO QUE DEIXE INACESSÍVEL E NÃO	UND	8	1	4	4	34	2	6

PREFEITURA DE BOA VIAGEM

CNPJ N° 07.963.515/0001-36 | CGF N° 06.920.307-5

Praça Monsenhor José Cândido, 100 | Centro | Boa Viagem/CE | CEP 63.870-000

Tel.: 88 3427-7001 | E-mail: pmbv\_oficial@boaviagem.ce.gov.br | Site: [www.boaviagem.ce.gov.br](http://www.boaviagem.ce.gov.br)





APARENTE OS PONTOS DE FIXAÇÃO DO EXTENSOR DE ENCOSTO NO CHASSI DO ESPALDAR E QUE CUBRA O MESMO EXTENSOR, NÃO DEIXANDO-O APARENTE DURANTE O CURSO OPERACIONAL DE AJUSTE VERTICAL. LARGURA DO ENCOSTO E EXTENSÃO VERTICAL MÍNIMA DE 350 MM, AJUSTE DE ALTURA DO ENCOSTO EM NO MÍNIMO 5 PONTOS, COM CURSO VERTICAL MÍNIMO DE AJUSTE DE 70 MM. ASSENTO: ESTRUTURADO EM CHASSI DE POLIPROPILENO INJETADO COM ALETAS DE REFORÇOS ESTRUTURAIS OU EM COMPENSADO MULTILAMINADO ANATÔMICO DE ESPESSURA MÍNIMA DE 12 MM, ESTOFAMENTO EM ESPUMA FLEXÍVEL DE POLIURETANO INJETADA MOLDADA COM 40 MM DE ESPESSURA MÍNIMA MÉDIA PREDOMINANTE COM CONTRA CAPA PARA O ASSENTO INJETADA EM POLIPROPILENO QUE PROTEJA TODO O CONTRA ASSENTO E BORDOS. FIXAÇÃO DOS ELEMENTOS AO CHASSI DE ASSENTO ATRAVÉS DE PARAFUSOS E PORCAS GARRAS COM ROSCA MÉTRICA. NÃO SERÁ TOLERADO O USO DE PERFIL DE BORDOS DE PVC PARA ACABAMENTO E OU FIXAÇÃO DA CONTRA CAPA DE ASSENTO. LARGURA E PROFUNDIDADE DE SUPERFÍCIE MÍNIMAS DE 460 MM. REVESTIMENTO DE ASSENTO E ENCOSTO EM TECIDO CREPE DE POLIÉSTER DE COR PRETO. MECANISMO: MECANISMO OPERACIONAL DO TIPO CONTATO PERMANENTE QUE POSSIBILITE, NO MÍNIMO, AJUSTE DE ALTURA DO ASSENTO, AJUSTE DE ALTURA DO ENCOSTO E AJUSTE DE INCLINAÇÃO DO ENCOSTO, DE MANEIRA INDEPENDENTE ENTRE SI. BRAÇOS COM REGULAGEM DE ALTURA, COM ESTRUTURAL VERTICAL MANUFATURADO EM RESINA DE ENGENHARIA DO TIPO NYLON COM FIBRA DE VIDRO OU POLIPROPILENO COM FIBRA DE VIDRO, SENDO A FIBRA ADICIONADA DE, NO MÍNIMO, 30% DA RESINA OU AINDA EM CHAPA DE AÇO COM LARGURA MÍNIMA DE 50 MM E ESPESSURA MÍNIMA DE 4,75 MM COM VINCO E PINTURA ELETROSTÁTICA. CARENAGEM DO BRAÇO INJETADA EM POLIPROPILENO, BEM COMO A ALMA DO APOIA. TAL APOIA BRAÇO DEVE SER INJETADO EM TERMOPLÁSTICO. APOIA BRAÇOS COM DIMENSÕES MÍNIMAS DE 70 MM DE LARGURA E 250 MM DE COMPRIMENTO, ALÉM DE APRESENTAR AJUSTE DE ALTURA DOS BRAÇOS ACIONADO POR BOTÃO, FRONTAL OU LATERAL, COM MOLA DE AUTO RETORNO, PERMITINDO O AJUSTE EM, NO MÍNIMO, 7 PONTOS DE PARADA. COLUNA PARA AJUSTE DE ALTURA E GIRO DE 360° DO ASSENTO À GÁS, COM CLASSIFICAÇÃO DE QUALIDADE E SEGURANÇA MÍNIMAS CONFORME CLASSE 3 OU 4 DA NORMA DIN 4550, COM CURSO VERTICAL DE AJUSTE DE, NO MÍNIMO, 100 MM, DOTADA OPCIONALMENTE DE TELESCÓPIO PARA ACABAMENTO E PROTEÇÃO DA COLUNA. BASE DE CINCO PATAS EM AÇO CARBONO TUBULAR, COM AS PATAS EM TUBO DE AÇO DE SEÇÃO RETANGULAR OU SEMI OBLONGA, SENDO A ALTURA MÍNIMA DA VIGA DE 38 MM E SOLDADAS POR MEIO DE SOLDA MIG OU ELETROFUSÃO A DOIS ANÉIS CENTRAIS, UM INFERIOR E OUTRO SUPERIOR, PARA TOTAL ESTABILIZAÇÃO DAS PATAS. PINTURA ELETROSTÁTICA A PÓ DE COR

PREFEITURA DE BOA VIAGEM

CNPJ N° 07.963.515/0001-36 | CGF N° 06.920.307-5

Praça Monsenhor José Cândido, 100 | Centro | Boa Viagem/CE | CEP 63.870-000

Tel.: 88 3427-7001 | E-mail: pmbv\_oficial@boaviagem.ce.gov.br | Site: [www.boaviagem.ce.gov.br](http://www.boaviagem.ce.gov.br)





<p>PRETA. CAPA PLÁSTICA ÚNICA INJETADA EM PP DE COR PRETA QUE RECOBRE TODA A PORÇÃO SUPERIOR DAS PARAS DA BASE. FIXAÇÃO DOS RODÍZIOS ATRAVÉS DE ESTAMPAGEM DAS PAREDES DOS TUBOS DAS PATAS, SEM UTILIZAÇÃO DE BUCHA PLÁSTICA OU SOLDA PARA FIXAÇÃO DOS PINOS. RODÍZIOS: DE DUPLO GIRO DO TIPO "W" OU "H" COM EIXO VERTICAL DE, NO MÍNIMO, 10 MM, COM ANEL ELÁSTICO METÁLICO PARA FIXAÇÃO DO RODÍZIO À BASE SEM O USO DE BUCHA PLÁSTICA OU SOLDA, DIÂMETRO DAS RODAS DE, NO MÍNIMO, 48 MM, COM RODAS DUPLAS. DEVERÁ POSSUIR CERTIFICAÇÃO DE EVIDÊNCIA MÍNIMA DA QUALIDADE E COMPROMISSO AMBIENTAL, SENDO LAUDO ERGONÔMICO EM CONFORMIDADE COM REQUISITOS APLICÁVEIS DO SUBITEM 17.3.3 DA NR-17, PORTARIA MTPS 3.751 DE 1990 DO MINISTÉRIO DO TRABALHO E EMPREGO, EMITIDO POR ENGENHEIRO DE SEGURANÇA DO TRABALHO, MÉDICO DO TRABALHO OU ERGONOMISTA CERTIFICADO PELA ABERGO, COM IMAGENS, DESCRIÇÕES DO PRODUTO E SUAS FUNCIONALIDADES PRESENTES NO LAUDO/RELATÓRIO DA AVALIAÇÃO. NÃO SERÃO ACEITOS LAUDOS GENÉRICOS, SEM IDENTIFICAÇÃO DETALHADA DO PRODUTO OBJETO DA ANÁLISE. OS LAUDOS/RELATÓRIOS DEVEM VIR ACOMPANHADOS DA DEVIDA ART. OU RRT DO SERVIÇO, COM COMPROVANTE DE QUITAÇÃO GUIA E DOCUMENTO CREA, CRM OU DECLARAÇÃO DE CERTIFICAÇÃO JUNTO À ABERGO DO PROFISSIONAL DE CLASSE QUE REALIZOU A AVALIAÇÃO ERGONÔMICA NO PRODUTO; JUNTO À PROPOSTA DE PREÇOS, SERÃO DESCLASSIFICADAS AS PROPOSTAS DE PREÇOS DA LICITANTE QUE NÃO APRESENTA-LOS.</p>								
<p>2 CADEIRA DIRETOR BASE GIRATÓRIA, COM BRAÇOS REGULÁVEIS, CONFORME ABNT NBR 13962, COM, NO MÍNIMO, ESPALDAR BAIXO. AJUSTES MÍNIMOS PARA OS MOVIMENTOS INDEPENDENTES PARA ALTURA DO ASSENTO, RODÍZIOS DE DUPLO GIRO, GIRO DE 360 GRAUS DO ASSENTO/ENCOSTO, ALTURA DOS BRAÇOS, ALTURA DO ENCOSTO, INCLINAÇÃO DO ENCOSTO. ENCOSTO: ESTRUTURADO EM CHASSI DE POLIPROPILENO INJETADO COM ALETAS DE REFORÇOS ESTRUTURAIS, ESTOFAMENTO EM ESPUMA FLEXÍVEL DE POLIURETANO INJETADA MOLDADA COM ESPESSURA MÉDIA PREDOMINANTE DE, NO MÍNIMO, 35 MM E DOTADO DE CARENAGEM PARA CONTRACAPA DO ENCOSTO INJETADA EM POLIPROPILENO QUE DEIXE INACESSÍVEL E NÃO APARENTE OS PONTOS DE FIXAÇÃO DO EXTENSOR DE ENCOSTO NO CHASSI DO ESPALDAR E QUE CUBRA O MESMO EXTENSOR, NÃO DEIXANDO-O APARENTE DURANTE O CURSO OPERACIONAL DE AJUSTE VERTICAL. LARGURA MÍNIMA DO ENCOSTO DE 440 MM, EXTENSÃO VERTICAL MÍNIMA DO ENCOSTO DE 400 MM, AJUSTE DE ALTURA DO ENCOSTO EM NO MÍNIMO 5 PONTOS, COM CURSO VERTICAL MÍNIMO DE AJUSTE DE 70 MM. ASSENTO: ESTRUTURADO EM CHASSI DE POLIPROPILENO INJETADO COM ALETAS DE REFORÇOS ESTRUTURAIS OU EM COMPENSADO MULTILAMINADO ANATÔMICO DE</p>	UND	10	1	4	4	36	4	14





ESPESSURA MÍNIMA DE 12 MM, ESTOFAMENTO EM ESPUMA FLEXÍVEL DE POLIURETANO INJETADA MOLDADA COM 40 MM DE ESPESSURA MÍNIMA MÉDIA PREDOMINANTE COM CONTRACAPA PARA O ASSENTO INJETADA EM POLIPROPILENO QUE PROTEJA TODO O CONTRA ASSENTO E BORDOS. FIXAÇÃO DOS ELEMENTOS AO CHASSI DE ASSENTO ATRAVÉS DE PARAFUSOS E PORCAS GARRAS COM ROSCA MÉTRICA. NÃO SERÁ TOLERADO O USO DE PERFIL DE BORDOS DE PVC PARA ACABAMENTO E OU FIXAÇÃO DA CONTRACAPA DE ASSENTO. REVESTIMENTO DO ASSENTO E DO ENCOSTO EM TECIDO TIPO CREPE, EM POLIÉSTER, OU EM LAMINADO SINTÉTICO ESPALMADO SOBRE MALHA EM COR PRETO DE ACORDO COM A CARTELA DO FABRICANTE. LARGURA E PROFUNDIDADE DE SUPERFÍCIE MÍNIMAS DE 470 MM. MECANISMO: MECANISMO OPERACIONAL DO TIPO CONTATO PERMANENTE QUE POSSIBILITE, NO MÍNIMO, AJUSTE DE ALTURA DO ASSENTO, AJUSTE DE ALTURA DO ENCOSTO E AJUSTE DE INCLINAÇÃO DO ENCOSTO, DE MANEIRA INDEPENDENTE ENTRE SI. PLATAFORMA DO ASSENTO COM, NO MÍNIMO, OFERTA DE FURAÇÃO MAIS ESPAÇADA CONFORME PADRÃO NACIONAL (160 X 200 MM), PLATAFORMAS COM FURAÇÃO UNIVERSAL SERÃO ACEITAS, PORÉM NÃO SERÃO ACEITAS PLATAFORMAS COM FURAÇÃO MENOS ESPAÇADAS (APENAS 125 X 125 M). TAL PLATAFORMA DEVE SER EXECUTADA EM CHAPA DE AÇO CARBONO ESTAMPADA COM ESPESSURA MÍNIMA DE 2,65 MM E FUNDIDA AOS DEMAIS ELEMENTOS ATRAVÉS DE SOLDA DO TIPO MIG/MAG OU ELETROFUSÃO. SUPORTE DO ENCOSTO DO MECANISMO ARTICULADO COM MOLA DE RETORNO AUTOMÁTICO QUE PROPORCIONE O CONTATO PERMANENTE QUANDO O MESMO ESTIVER DESTRAVADO. O MECANISMO DEVE SER DO TIPO MONOBLOCO, OU SEJA, A PORÇÃO DO ENCOSTO DEVE ESTAR UNIDA PERMANENTEMENTE E NÃO DE MODO A DESACOPLÁ-LA DO ASSENTO. O USUÁRIO DEVE SER CAPAZ DE TRAVAR O ENCOSTO EM QUALQUER POSIÇÃO AO LONGO DO CURSO ANGULAR DE INCLINAÇÃO DE 25 GRAUS (MÍNIMO). EXTENSOR DO ENCOSTO DO MECANISMO EXECUTADO EM CHAPA DE AÇO ESTAMPADA COM ESPESSURA MÍNIMA DE 3 MM. TAL SUPORTE DO ENCOSTO DEVERÁ OBRIGATORIAMENTE SER PROVIDO DE CARENAGEM PLÁSTICA DE PROTEÇÃO E ACABAMENTO INJETADA EM POLIPROPILENO, PORÉM NÃO SER CORRUGADA (SANFONADA), PARA PRESERVAR SEGURANÇA DO USUÁRIO CONTRA ELEMENTOS OCOS, CONFORME JÁ ESPECIFICADO SUPRA QUANDO DO DETALHAMENTO DO ENCOSTO E CONTRA ENCOSTO. ELEMENTOS METÁLICOS DO MECANISMO CONSTRUÍDOS EM CHAPA DE AÇO E/OU EXPOSTOS DEVEM APRESENTAR TRATAMENTO DE SUPERFÍCIE POR MEIO DE PINTURA ELETROSTÁTICA À PÓ, COM TRATAMENTO ANTI FERRUGINOSO E POSTERIOR CURA E POLIMERIZAÇÃO EM ESTUFA. BRAÇOS COM REGULAGEM DE ALTURA, COM ESTRUTURAL VERTICAL MANUFATURADO EM RESINA DE ENGENHARIA DO TIPO NYLON COM FIBRA DE







VIDRO OU POLIPROPILENO COM FIBRA DE VIDRO, SENDO A FIBRA ADICIONADA DE, NO MÍNIMO, 30% DA RESINA OU AINDA EM CHAPA DE AÇO COM LARGURA MÍNIMA DE 50 MM E ESPESURA MÍNIMA DE 4,75 MM COM VINCO E PINTURA ELETROSTÁTICA. CARENAGEM DO BRAÇO INJETADA EM POLIPROPILENO, BEM COMO A ALMA DO APOIA. TAL APOIA BRAÇO DEVE SER INJETADO EM TERMOPLÁSTICO. APOIA BRAÇOS COM DIMENSÕES MÍNIMAS DE 70 MM DE LARGURA E 250 MM DE COMPRIMENTO, ALÉM DE APRESENTAR AJUSTE DE ALTURA DOS BRAÇOS ACIONADO POR BOTÃO, FRONTAL OU LATERAL, COM MOLA DE AUTO RETORNO, PERMITINDO O AJUSTE EM, NO MÍNIMO, 7 PONTOS DE PARADA. COLUNA: COLUNA PARA AJUSTE DE ALTURA E GIRO DE 360° DO ASSENTO À GÁS, COM CLASSIFICAÇÃO DE QUALIDADE E SEGURANÇA MÍNIMAS CONFORME CLASSE 3 OU 4 DA NORMA DIN 4550. BASE CINCO PATAS: CONFECCIONADA EM AÇO TUBULAR DE SEÇÃO RETANGULAR OU SEMI-OBLONGA CUJAS DIMENSÕES DO PERFIL TUBULAR SEJAM, NO MÍNIMO, DE 20 X 35 X 1,50 MM, SOLDADAS POR ELETROFUSÃO E COM REFORÇO EM METAL INERT GAS EM DOIS ANÉIS CENTRAIS ESTAMPADOS QUE FORMAM O CÔNICO DE ALOJAMENTO DO PISTÃO. NÃO SERÁ ADMITIDO O USO DE BUCHA PLÁSTICA OU SOLDA PARA FIXAÇÃO DO PINO DO RODÍZIO, PARA FACILITAR EVENTUAIS MANUTENÇÕES, O MESMO DEVERÁ SER FIXO ATRAVÉS DE ANEL METÁLICO. RODÍZIOS: DE DÚPLO GIRO DO TIPO "H", COM BANDA DE RODAGEM EM NYLON E DIMENSIONAIS CONFORME O PRECONIZADO PELOS REQUISITOS APLICÁVEIS DA ABNT NBR 13962/06, COM EIXO VERTICAL DE, NO MÍNIMO, 10 MM, COM ANEL ELÁSTICO METÁLICO PARA FIXAÇÃO DO RODÍZIO À BASE SEM O USO DE BUCHA PLÁSTICA OU SOLDA. DEVERÁ POSSUIR CERTIFICAÇÃO DE EVIDÊNCIA MÍNIMA DA QUALIDADE, SENDO LAUDO ERGONÓMICO EM CONFORMIDADE COM REQUISITOS APLICÁVEIS DO SUBITEM 17.3.3 DA NR-17, PORTARIA MTPS 3.751 DE 1990 DO MINISTÉRIO DO TRABALHO E EMPREGO, EMITIDO POR PROFISSIONAL ARROLADO EM CONSELHO DE CLASSE, DEVIDAMENTE HABILITADO, CONFORME RESOLUÇÃO CONFEA 437 DE 1999, CONTENDO NO RELATÓRIO DE AVALIAÇÃO FOTOGRAFIAS OU IMAGENS, ALÉM DE ESPECIFICAÇÕES E DETALHAMENTO QUE POSSAM OFERECER, INDUBITAVELMENTE, ELEMENTOS DE EVIDÊNCIA PARA IDENTIFICAR QUE SE TRATA DO MESMO PRODUTO OU PRODUTO DE MESMA FAMÍLIA/LINHA DE PRODUÇÃO OFERTADA PARA O REFERIDO CERTAME. NÃO SERÃO ACEITOS LAUDOS GENÉRICOS, SEM IDENTIFICAÇÃO DETALHADA DO PRODUTO OBJETO DA ANÁLISE. OS LAUDOS/RELATÓRIOS DEVEM VIR ACOMPANHADOS DA DEVIDA ART DO SERVIÇO, COM COMPROVANTE DE QUITAÇÃO GUIA E DOCUMENTO CREA DO PROFISSIONAL DE CLASSE QUE REALIZOU A AVALIAÇÃO ERGONÔMICA NO PRODUTO. JUNTO A PROPOSTA DE PREÇOS, SERÃO DESCLASSIFICADAS AS PROPOSTAS DE PREÇOS DA LICITANTE QUE NÃO APRESENTÁ-LOS.

3	CADEIRA DIRETOR FIXA, SEM BRAÇOS,	UND	6	2	4	4	68	10	18
---	-----------------------------------	-----	---	---	---	---	----	----	----


PREFEITURA DE BOA VIAGEM

CNPJ Nº 07.963.515/0001-36 | CGF Nº 06.920.307-5

Praça Monsenhor José Cândido, 100 | Centro | Boa Viagem/CE | CEP 63.870-000

Tel.: 88 3427-7001 | E-mail: pmbv\_oficial@boaviagem.ce.gov.br | Site: [www.boaviagem.ce.gov.br](http://www.boaviagem.ce.gov.br)





ESTRUTURADO EM CHASSI DE POLIPROPILENO INJETADO COM ALETAS DE REFORÇOS ESTRUTURAIS, ESTOFAMENTO EM ESPUMA FLEXÍVEL DE POLIURETANO INJETADA MOLDADA COM ESPESSURA MÉDIA PREDOMINANTE DE, NO MÍNIMO, 35 MM E DOTADO DE CARENAGEM PARA CONTRACAPA DO ENCOSTO INJETADA EM POLIPROPILENO QUE DEIXE INACESSÍVEL E NÃO APARENTE OS PONTOS DE FIXAÇÃO DO EXTENSOR DE ENCOSTO NO CHASSI DO ESPALDAR E QUE CUBRA O MESMO EXTENSOR, NÃO DEIXANDO-O APARENTE DURANTE O CURSO OPERACIONAL DE AJUSTE VERTICAL. LARGURA MÍNIMA DO ENCOSTO DE 440 MM, EXTENSÃO VERTICAL MÍNIMA DO ENCOSTO DE 400 MM, AJUSTE DE ALTURA DO ENCOSTO EM NO MÍNIMO 5 PONTOS, COM CURSO VERTICAL MÍNIMO DE AJUSTE DE 70 MM. ASSENTO: ESTRUTURADO EM CHASSI DE POLIPROPILENO INJETADO COM ALETAS DE REFORÇOS ESTRUTURAIS OU EM COMPENSADO MULTILAMINADO ANATÔMICO DE ESPESSURA MÍNIMA DE 12 MM. ESTOFAMENTO EM ESPUMA FLEXÍVEL DE POLIURETANO INJETADA MOLDADA COM 40 MM DE ESPESSURA MÍNIMA MÉDIA PREDOMINANTE COM CONTRACAPA PARA O ASSENTO INJETADA EM POLIPROPILENO QUE PROTEJA TODO O CONTRA ASSENTO E BORDOS. FIXAÇÃO DOS ELEMENTOS AO CHASSI DE ASSENTO ATRAVÉS DE PARAFUSOS E PORCAS GARRAS COM ROSCA MÉTRICA. NÃO SERÁ TOLERADO O USO DE PERFIL DE BORDOS DE PVC PARA ACABAMENTO E OU FIXAÇÃO DA CONTRACAPA DE ASSENTO. REVESTIMENTO DO ASSENTO E DO ENCOSTO EM TECIDO TIPO CREPE, EM POLIÉSTER, OU EM LAMINADO SINTÉTICO ESPALMADO SOBRE MALHA EM COR A DEFINIR DE ACORDO COM A CARTELA DO FABRICANTE. LARGURA E PROFUNDIDADE DE SUPERFÍCIE MÍNIMAS DE 470 MM. ESTRUTURA FIXA DO TIPO BALANÇO, OU EM "S", ONDE O ASSENTO FICA EM SUSPENSÃO, MANUFATURADA A PARTIR DE UM TUBO ELÍPTICO DE AÇO CARBONO, CUJAS MEDIDAS MÍNIMAS SÃO 20 X 45 X 1,90 MM. PLATAFORMA DE SUSTENTAÇÃO DO ASSENTO MANUFATURADA A PARTIR DE TUBOS DE AÇO. DEVERÁ POSSUIR CERTIFICAÇÃO DE EVIDÊNCIA MÍNIMA DA QUALIDADE, SENDO LAUDO ERGONÔMICO EM CONFORMIDADE COM REQUISITOS APLICÁVEIS DO SUBITEM 17.3.3 DA NR-17, PORTARIA MTPS 3.751 DE 1990 DO MINISTÉRIO DO TRABALHO E EMPREGO, EMITIDO POR ENGENHEIRO DE SEGURANÇA DO TRABALHO, MÉDICO DO TRABALHO OU ERGONOMISTA CERTIFICADO PELA ABERGO, COM IMAGENS, DESCRIÇÕES DO PRODUTO E SUAS FUNCIONALIDADES PRESENTES NO LAUDO/RELATÓRIO DA AVALIAÇÃO. NÃO SERÃO ACEITOS LAUDOS GENÉRICOS, SEM IDENTIFICAÇÃO DETALHADA DO PRODUTO OBJETO DA ANÁLISE. OS LAUDOS/RELATÓRIOS DEVEM VIR ACOMPANHADOS DA DEVIDA ART OU RRT DO SERVIÇO, COM COMPROVANTE DE QUITAÇÃO GUIA E DOCUMENTO CREA, CRM OU DECLARAÇÃO DE CERTIFICAÇÃO JUNTO À ABERGO DO PROFISSIONAL DE CLASSE QUE REALIZOU A AVALIAÇÃO ERGONÔMICA NO





	PRODUTO; JUNTO A PROPOSTA DE PREÇOS, SERÃO DESCLASSIFICADAS AS PROPOSTAS DE PREÇOS DA LICITANTE QUE NÃO APRESENTÁ-LOS.								
4	<p>CADEIRA SECRETÁRIA EXECUTIVA BASE GIRATÓRIA OPERACIONAL, CONFORME ABNT NBR 13962, COM, NO MÍNIMO, ESPALDAR BAIXO. AJUSTES MÍNIMOS PARA OS MOVIMENTOS INDEPENDENTES PARA ALTURA DO ASSENTO, RODÍZIOS DE DUPLO GIRO E GIRO DE 360 GRAUS DO ASSENTO/ENCOSTO. ENCOSTO: ESTRUTURADO EM COMPENSADO MULTILAMINADO ANATÔMICO DE ESPESSURA MÍNIMA DE 12 MM, ESTOFAMENTO EM ESPUMA FLEXÍVEL DE POLIURETANO INJETADA MOLDADA COM ESPESSURA MÉDIA PREDOMINANTE DE, NO MÍNIMO, 35 MM E DOTADO DE CARENAGEM PARA CONTRA CAPA DO ENCOSTO INJETADA EM POLIPROPILENO QUE DEIXE INACESSÍVEL. LARGURA DO ENCOSTO MÍNIMA DE 400MM E EXTENSÃO VERTICAL MÍNIMA DE 350 MM. ASSENTO: ESTRUTURADO EM CHASSI DE POLIPROPILENO INJETADO COM ALETAS DE REFORÇOS ESTRUTURAIS OU EM COMPENSADO MULTILAMINADO ANATÔMICO DE ESPESSURA MÍNIMA DE 12 MM, ESTOFAMENTO EM ESPUMA FLEXÍVEL DE POLIURETANO INJETADA MOLDADA COM 40 MM DE ESPESSURA MÍNIMA MÉDIA PREDOMINANTE COM CONTRA CAPA PARA O ASSENTO INJETADA EM POLIPROPILENO QUE PROTEJA TODO O CONTRA ASSENTO E BORDOS. FIXAÇÃO DOS ELEMENTOS AO CHASSI DE ASSENTO ATRAVÉS DE PARAFUSOS E PORCAS GARRAS COM ROSCA MÉTRICA. NÃO SERÁ TOLERADO O USO DE PERFIL DE BORDOS DE PVC PARA ACABAMENTO E OU FIXAÇÃO DA CONTRA CAPA DE ASSENTO. LARGURA MÍNIMA DE 460MM E PROFUNDIDADE DE SUPERFÍCIE MÍNIMA DE 420 MM. REVESTIMENTO DE ASSENTO E ENCOSTO EM TECIDO COM FIOS DE POLIPROPILENO – JSERRANO NA COR PRETO. MECANISMO: MECANISMO DO TIPO FLANGE COM REGULAGEM DE ALTURA DO ASSENTO ATRAVÉS DE ALAVANCA COLUNA: COLUNA PARA AJUSTE DE ALTURA E GIRO DE 360° DO ASSENTO À GÁS, COM CLASSIFICAÇÃO DE QUALIDADE E SEGURANÇA MÍNIMAS CONFORME CLASSE 3 OU 4 DA NORMA DIN 4550, COM CURSO VERTICAL DE AJUSTE DE, NO MÍNIMO, 100 MM, DOTADA OPCIONALMENTE DE TELESCÓPIO PARA ACABAMENTO E PROTEÇÃO DA COLUNA. BASE DE CINCO PATAS EM AÇO CARBONO TUBULAR, COM AS PATAS EM TUBO DE AÇO DE SEÇÃO RETANGULAR OU SEMI OBLONGA, SENDO A ALTURA MÍNIMA DA VIGA DE 38 MM E SOLDADAS POR MEIO DE SOLDA MIG OU ELETROFUSÃO A DOIS ANÉIS CENTRAIS, UM INFERIOR E OUTRO SUPERIOR, PARA TOTAL ESTABILIZAÇÃO DAS PATAS. PINTURA ELETROSTÁTICA A PÓ DE COR PRETA. CAPA PLÁSTICA ÚNICA INJETADA EM PP DE COR PRETA QUE RECOBRE TODA A PORÇÃO SUPERIOR DAS PARAS DA BASE. FIXAÇÃO DOS RODÍZIOS ATRAVÉS DE ESTAMPAGEM DAS PAREDES DOS TUBOS DAS PATAS, SEM UTILIZAÇÃO DE BUCHA PLÁSTICA OU SOLDA PARA FIXAÇÃO DOS PINOS. RODÍZIOS: DE DUPLO GIRO DO TIPO "W" OU "H" COM EIXO VERTICAL DE, NO MÍNIMO, 10 MM, COM</p>	UND	20	2	20	10	68	4	14






<p>ANEL ELÁSTICO METÁLICO PARA FIXAÇÃO DO RODÍZIO À BASE SEM O USO DE BUCHA PLÁSTICA OU SOLDA, DIÂMETRO DAS RODAS DE, NO MÍNIMO, 48 MM, COM RODAS DUPLAS. DEVERÁ POSSUIR CERTIFICAÇÃO DE EVIDÊNCIA MÍNIMA DA QUALIDADE, SENDO LAUDO ERGONÔMICO EM CONFORMIDADE COM REQUISITOS APLICÁVEIS DO SUBITEM 17.3.3 DA NR-17, PORTARIA MTPS 3.751 DE 1990 DO MINISTÉRIO DO TRABALHO E EMPREGO, EMITIDO POR ENGENHEIRO DE SEGURANÇA DO TRABALHO, MÉDICO DO TRABALHO OU ERGONOMISTA CERTIFICADO PELA ABERGO, COM IMAGENS, DESCRIÇÕES DO PRODUTO E SUAS FUNCIONALIDADES PRESENTES NO LAUDO/RELATÓRIO DA AVALIAÇÃO. NÃO SERÃO ACEITOS LAUDOS GENÉRICOS, SEM IDENTIFICAÇÃO DETALHADA DO PRODUTO OBJETO DA ANÁLISE. OS LAUDOS/RELATÓRIOS DEVEM VIR ACOMPANHADOS DA DEVIDA ART OU RRT DO SERVIÇO, COM COMPROVANTE DE QUITAÇÃO GUIA E DOCUMENTO GREA, CRM OU DECLARAÇÃO DE CERTIFICAÇÃO JUNTO À ABERGO DO PROFISSIONAL DE CLASSE QUE REALIZOU A AVALIAÇÃO ERGONÔMICA NO PRODUTO; JUNTO À PROPOSTA DE PREÇOS, SERÃO DESCLASSIFICADAS AS PROPOSTAS DE PREÇOS DA LICITANTE QUE NÃO APRESENTA-LOS.</p>								
<p>CADEIRA FIXA, EMPILHÁVEL, SEM BRAÇOS - COM ASSENTO COMPOSTA POR ASSENTO MANUFATURADO EM TERMOPLÁSTICO POLIPROPILENO COPOLÍMERO INJETADO EM ALTA PRESSÃO NA COR VERDE, DE FORMATO ANATÔMICO, COM ORIFÍCIOS OBLONGOS DE MEDIDAS APROXIMADAS DE 6 X 20 MM, NO ESPAÇAMENTO LONGITUDINAL ENTRE ESSES ORIFÍCIOS DEVERÁ EXISTIR UM PAR DE REBAIXOS, O REFERIDO ASSENTO DEVERÁ TER AS BORDAS FRONTAIS (ANTERIORES) CURVADAS PARA BAIXO. DIMENSÃO MÍNIMA DE 470 MM LARGURA DA SUPERFÍCIE X 420 MM PROFUNDIDADE DA SUPERFÍCIE COM VARIAÇÃO DE +/- 5%. ALTURA DO ASSENTO ENTRE 420 A 450 MM. ENCOSTO MANUFATURADO EM TERMOPLÁSTICO POLIPROPILENO INJETADO EM ALTA PRESSÃO NA COR VERDE, DE FORMATO ANATÔMICO COM APOIO LOMBAR, COM ORIFÍCIOS OBLONGOS DE MEDIDA APROXIMADAS DE 5 X 22 MM, NO ESPAÇAMENTO LONGITUDINAL ENTRE ESSES ORIFÍCIOS DEVERÁ EXISTIR UM PAR DE REBAIXOS, O REFERIDO ASSENTO DEVERÁ TER AS BORDAS FRONTAIS (ANTERIORES) CURVADAS PARA BAIXO. DIMENSIONAL MÍNIMO DO ENCOSTO 470 MM LARGURA X 310 MM EXTENSÃO VERTICAL TOTAL COM VARIAÇÃO DE +/- 5%., EXTENSÃO VERTICAL MÍNIMA NA REGIÃO DO CENTRAL DE 250 MM. O ASSENTO É FIXO À ESTRUTURA METÁLICA SOB PRESSÃO E ANCORADO COM PARAFUSOS; ESTRUTURA FIXA TIPO 04 PÉS MANUFATURADA EM AÇO CARBONO TUBULAR DE SEÇÃO OBLONGA COM MEDIDAS MÍNIMAS DE 16 X 30 X 1,2 MM, COM TRAVESSAS SOB O ASSENTO EM TUBOS DE SEÇÃO CILÍNDRICA COM MEDIDAS DE 19,00 X 1,2 MM OU 22,23 X 1,2 MM. TODAS AS TERMINAÇÕES DE TUBO DEVERÃO SER PROTEGIDAS POR PONTEIRAS INJETADAS EM TERMOPLÁSTICO PRETO COM ACOPLAGEM TIPO EXTERNA.</p>	<p>UND</p>	<p>8</p>	<p>2</p>	<p>6</p>	<p>6</p>	<p>68</p>	<p>10</p>	<p>18</p>





<p>SUPOORTE DE ENCOSTO CONFECCIONADO EM DUAS HASTES TUBULARES COM MEDIDA MÍNIMA DE 16 X 30 X 1,2 MM CADA HASTE. TODOS OS COMPONENTES METÁLICOS DEVERÃO SER DESENGRAXADOS, ESTABILIZADOS, FOSFATIZADOS E RECEBER TRATAMENTO DE SUPERFÍCIE POR PINTURA A PÓ, PELO PROCESSO DE DEPOSIÇÃO ELETROSTÁTICA E POSTERIOR SECAGEM E POLIMERIZAÇÃO EM ESTUFA A 250 °C. PRODUTO DEVE ATENDER ÀS EXIGÊNCIAS DA NORMA REGULAMENTADORA NR-17.3(MOBILIÁRIO PARA POSTOS DE TRABALHO) DO MINISTÉRIO DO TRABALHO E DO EMPREGO ATRAVÉS DE APRESENTAÇÃO CERTIFICADO DA ABNT OU LAUDO DE CONFORMIDADE JUNTO A PROPOSTA DE PREÇOS EM CONFORMIDADE COM REQUISITOS APLICÁVEIS DO SUBITEM 17.3.3 DA NR-17, PORTARIA MTPS 3.751 DE 1990 DO MINISTÉRIO DO TRABALHO E EMPREGO, EMITIDO POR PROFISSIONAL ARROLADO EM CONSELHO DE CLASSE, DEVIDAMENTE HABILITADO, CONFORME RESOLUÇÃO CONFEA 437 DE 1999, DE ACORDO EXIGÊNCIAS DA NORMA REGULAMENTADORA NR-17.3. SERÃO DESCLASSIFICADAS AS PROPOSTAS DE PREÇOS DA LICITANTE QUE NÃO APRESENTA-LOS.</p>									
<p>6 LONGARINA DE 03 LUGARES, COM ASSENTO E ENCOSTO SEPARADOS; POSSUIR ASSENTO MANUFATURADO EM TERMOPLÁSTICO POLIPROPILENO COPOLÍMERO INJETADO EM ALTA PRESSÃO, DE FORMATO ANATÔMICO, COM ORIFÍCIOS OBLONGOS DE MEDIDAS APROXIMADAS DE 6 X 20 MM, NA COR VERDE, NO ESPAÇAMENTO LONGITUDINAL ENTRE ESSES ORIFÍCIOS DEVERÁ EXISTIR UM PAR DE REBAIXOS, ASSENTO DEVERÁ TER AS BORDAS FRONTAIS (ANTERIORES) CURVADAS PARA BAIXO, COM DIMENSÕES MÍNIMAS DE 170CMX72CMX40CM COM VARIAÇÃO DE +/- 5%, ALTURA DO ASSENTO ENTRE 420 A 450 MM; POSSUIR ENCOSTO MANUFATURADO EM TERMOPLÁSTICO POLIPROPILENO INJETADO EM ALTA PRESSÃO, DE FORMATO ANATÔMICO COM APOIO LOMBAR, COM ORIFÍCIOS OBLONGOS DE MEDIDA APROXIMADAS DE 5 X 22 M, NA COR VERDE, NO ESPAÇAMENTO LONGITUDINAL ENTRE ESSES ORIFÍCIOS DEVERÁ EXISTIR UM PAR DE REBAIXOS, COM DIMENSÕES MÍNIMAS DO ENCOSTO 470 MM LARGURA X 310 MM EXTENSÃO VERTICAL TOTAL COM VARIAÇÃO DE +/- 5%, EXTENSÃO VERTICAL MÍNIMA NA REGIÃO DO CENTRAL DE 250 MM; A ESTRUTURA DE SUSTENTAÇÃO DO ASSENTO E ENCOSTO É ATRAVÉS DE CONJUNTO METÁLICO DE LONGARINA FORMADO POR DISPOSITIVOS EM "L" TIPO HASTE TUBULAR PARA JUNÇÃO DE ASSENTO E ENCOSTO MANUFATURADOS EM AÇO CARBONO TUBULAR DE SEÇÃO OBLONGA COM MEDIDA MÍNIMA DE 16 X 30 X 1,20. ASSENTOS E ENCOSTOS DISPOSTOS SOBRE TUBO LONGITUDINAL DE SUSTENTAÇÃO, CONFECCIONADO EM AÇO CARBONO TUBULAR DE MEDIDAS MÍNIMAS DE 30 X 50 X 1,5 MM. BASES EM FORMATO "T" INVERTIDO, SENDO NO MÍNIMO TRÊS, SÃO ACOPLADAS AOS TUBOS LONGITUDINAIS POR MEIO DE CONE MORSE. TAIS BASES SÃO CONFECCIONADOS POR</p>	UND	10	4	2	2	38	8		26





<p>DISPOSITIVOS DE AÇO CARBONO TUBULAR (DE SEÇÃO CILÍNDRICA PARA A HASTE VERTICAL, COM DIÂMETRO DE 51 MM E PAREDE DE 1,50 MM) E BASE EM AÇO CARBONO TUBULAR DE SEÇÃO QUADRADA, COM MEDIDA DE 25 X 25 X 1,50 MM, COM CAPA INJETADA EM POLIPROPILENO PARA ACABAMENTO E PROTEÇÃO, PROVIDA DE SAPATAS MANUFATURADAS EM TERMOPLÁSTICO COPOLÍMERO INJETADO EM ALTA PRESSÃO. TODOS OS COMPONENTES METÁLICOS RECEBEM BANHO DESENGRAXASTE, ESTABILIZAÇÃO, FOSFATIZAÇÃO, PINTURA A PÓ, PELO PROCESSO DE DEPOSIÇÃO ELETROSTÁTICA E POSTERIOR SECAGEM EM ESTUFA À 250 °C. PRODUTO DEVE ATENDER ÀS EXIGÊNCIAS DA NORMA REGULAMENTADORA NR-17.3(MOBILIÁRIO PARA POSTOS DE TRABALHO) DO MINISTÉRIO DO TRABALHO E DO EMPREGO ATRAVÉS DE APRESENTAÇÃO CERTIFICADO DA ABNT OU LAUDO DE CONFORMIDADE JUNTO A PROPOSTA DE PREÇOS EM CONFORMIDADE COM REQUISITOS APLICÁVEIS DO SUBITEM 17.3.3 DA NR-17, PORTARIA MTPS 3.751 DE 1990 DO MINISTÉRIO DO TRABALHO E EMPREGO, EMITIDO POR PROFISSIONAL ARROLADO EM CONSELHO DE CLASSE, DEVIDAMENTE HABILITADO, CONFORME RESOLUÇÃO CONFEA 437 DE 1999, DE ACORDO EXIGÊNCIAS DA NORMA REGULAMENTADORA NR-17.3. SERÃO DESCLASSIFICADAS AS PROPOSTAS DE PREÇOS DA LICITANTE QUE NÃO APRESENTA-LOS</p>									
<p>7 LONGARINA DE 05 LUGARES, COM ASSENTO E ENCOSTO SEPARADOS; POSSUIR ASSENTO MANUFATURADO EM TERMOPLÁSTICO POLIPROPILENO COPOLÍMERO INJETADO EM ALTA PRESSÃO, DE FORMATO ANATÔMICO, COM ORIFÍCIOS OBLONGOS DE MEDIDAS APROXIMADAS DE 6 X 20 MM, NA COR VERDE, NO ESPAÇAMENTO LONGITUDINAL ENTRE ESSES ORIFÍCIOS DEVERÁ EXISTIR UM PAR DE REBAIXOS, ASSENTO DEVERÁ TER AS BORDAS FRONTAIS (ANTERIORES) CURVADAS PARA BAIXO. COM DIMENSÕES MÍNIMAS DE 250CMX72CMX40CM COM VARIAÇÃO DE +/- 5%, ALTURA DO ASSENTO ENTRE 420 A 450 MM; POSSUIR ENCOSTO MANUFATURADO EM TERMOPLÁSTICO POLIPROPILENO INJETADO EM ALTA PRESSÃO, DE FORMATO ANATÔMICO COM APOIO LOMBAR, COM ORIFÍCIOS OBLONGOS DE MEDIDA APROXIMADAS DE 5 X 22 M, NA COR VERDE, NO ESPAÇAMENTO LONGITUDINAL ENTRE ESSES ORIFÍCIOS DEVERÁ EXISTIR UM PAR DE REBAIXOS, COM DIMENSÕES MÍNIMAS DO ENCOSTO 470 MM LARGURA X 310 MM EXTENSÃO VERTICAL TOTAL COM VARIAÇÃO DE +/- 5%, EXTENSÃO VERTICAL MÍNIMA NA REGIÃO DO CENTRAL DE 250 MM; A ESTRUTURA DE SUSTENTAÇÃO DO ASSENTO E ENCOSTO É ATRAVÉS DE CONJUNTO METÁLICO DE LONGARINA FORMADO POR DISPOSITIVOS EM "L" TIPO HASTE TUBULAR PARA JUNÇÃO DE ASSENTO E ENCOSTO MANUFATURADOS EM AÇO CARBONO TUBULAR DE SEÇÃO OBLONGA COM MEDIDA MÍNIMA DE 16 X 30 X 1,20. ASSENTOS E ENCOSTOS DISPOSTOS SOBRE TUBO LONGITUDINAL DE SUSTENTAÇÃO, CONFECCIONADO EM AÇO CARBONO TUBULAR DE</p>	UND	3	2	1	1	14	12	14	







<p>MEDIDAS MÍNIMAS DE 30 X 50 X 1,5 MM. BASES EM FORMATO "T" INVERTIDO, SENDO NO MÍNIMO TRÊS, SÃO ACOPLADAS AOS TUBOS LONGITUDINAIS POR MEIO DE CONE MORSE. TAIS BASES SÃO CONFECCIONADOS POR DISPOSITIVOS DE AÇO CARBONO TUBULAR (DE SEÇÃO CILÍNDRICA PARA A HASTE VERTICAL, COM DIÂMETRO DE 51 MM E PAREDE DE 1,50 MM) E BASE EM AÇO CARBONO TUBULAR DE SEÇÃO QUADRADA, COM MEDIDA DE 25 X 25 X 1,50 MM, COM CAPA INJETADA EM POLIPROPILENO PARA ACABAMENTO E PROTEÇÃO, PROVIDA DE SAPATAS MANUFATURADAS EM TERMOPLÁSTICO COPOLÍMERO INJETADO EM ALTA PRESSÃO. TODOS OS COMPONENTES METÁLICOS RECEBEM BANHO DESENGRAXASTE, ESTABILIZAÇÃO, FOSFATIZAÇÃO, PINTURA A PÓ, PELO PROCESSO DE DEPOSIÇÃO ELETROSTÁTICA E POSTERIOR SECAGEM EM ESTUFA À 250 °C. PRODUTO DEVE ATENDER ÀS EXIGÊNCIAS DA NORMA REGULAMENTADORA NR-17.3(MOBILIÁRIO PARA POSTOS DE TRABALHO) DO MINISTÉRIO DO TRABALHO E DO EMPREGO ATRAVÉS DE APRESENTAÇÃO CERTIFICADO DA ABNT OU LAUDO DE CONFORMIDADE JUNTO A PROPOSTA DE PREÇOS EM CONFORMIDADE COM REQUISITOS APLICÁVEIS DO SUBITEM 17.3.3 DA NR-17, PORTARIA MTPS 3.751 DE 1990 DO MINISTÉRIO DO TRABALHO E EMPREGO, EMITIDO POR PROFISSIONAL ARROLADO EM CONSELHO DE CLASSE, DEVIDAMENTE HABILITADO, CONFORME RESOLUÇÃO CONFEA 437 DE 1999, DE ACORDO EXIGÊNCIAS DA NORMA REGULAMENTADORA NR-17.3. SERÃO DESCLASSIFICADAS AS PROPOSTAS DE PREÇOS DA LICITANTE QUE NÃO APRESENTÁ-LOS</p>								
<p>8 CADEIRA MONOBLOCO BRANCA SEM BRAÇO: DEVE TER ESTRUTURA RESISTENTE PRODUZIDA COM MATÉRIA-PRIMA 100% VIRGEM, DE ALTA QUALIDADE. SER ADITIVADO COM ANTI-UV, RESISTENTE AOS RAIOS SOLARES; POSSUIR DESIGN MODERNO E CONFORTÁVEL. SUPORTA PESO DE ATÉ 120 KG; DIMENSÕES APROXIMADAS DE (A X L X P) 90 X 40 X 50 CM. POSSUIR CERTIFICAÇÃO DO INMETRO. POSSUIR CERTIFICAÇÃO DO INMETRO, PRODUTO DEVE ATENDER ÀS EXIGÊNCIAS DE CONFORMIDADE, ATRAVÉS DE APRESENTAÇÃO DE LAUDO DA ABNT OU CERTIFICADO DE CONFORMIDADE JUNTO A PROPOSTA DE PREÇOS ATESTANDO AO PRESCRITO NO ANEXO DA PORTARIA 342 DE 22 DE JULHO DE 2014 ( REQUISITOS DE AVALIAÇÃO DA CONFORMIDADE PARA CADEIRAS PLÁSTICAS MONOBLOCO) EMITIDOS POR ÓRGÃOS, FUNDAÇÕES OU LABORATÓRIOS DE CERTIFICAÇÃO PÚBLICOS OU PRIVADOS, CREDITADOS PELO INMETRO DE ACORDO EXIGÊNCIAS. SERÃO DESCLASSIFICADAS AS PROPOSTAS DE PREÇOS DA LICITANTE QUE NÃO APRESENTÁ-LOS</p>	UND	18	20	10	10	430	80	130
<p>9 CADEIRA MONOBLOCO BRANCA COM BRAÇO: DEVE TER ESTRUTURA RESISTENTE PRODUZIDA COM MATÉRIA-PRIMA 100% VIRGEM, DE ALTA QUALIDADE. SER ADITIVADO COM ANTI-UV, RESISTENTE AOS RAIOS SOLARES; POSSUIR DESIGN MODERNO E CONFORTÁVEL. SUPORTA</p>	UND	25	20	10	10	440	80	130





PESO DE ATÉ 120 KG; DIMENSÕES APROXIMADAS DE (A X L X P) 90 X 40 X 50 CM. POSSUIR CERTIFICAÇÃO DO INMETRO, PRODUTO DEVE ATENDER ÀS EXIGÊNCIAS DE CONFORMIDADE, ATRAVÉS DE APRESENTAÇÃO DE LAUDO DA ABNT OU CERTIFICADO DE CONFORMIDADE JUNTO A PROPOSTA DE PREÇOS ATESTANDO AO PRESCRITO NO ANEXO DA PORTARIA 342 DE 22 DE JULHO DE 2014 ( REQUISITOS DE AVALIAÇÃO DA CONFORMIDADE PARA CADEIRAS PLÁSTICAS MONOBLOCO) EMITIDOS POR ÓRGÃOS, FUNDAÇÕES OU LABORATÓRIOS DE CERTIFICAÇÃO PÚBLICOS OU PRIVADOS, CREDITADOS PELO INMETRO DE ACORDO EXIGÊNCIAS. SERÃO DESCLASSIFICADAS AS PROPOSTAS DE PREÇOS DA LICITANTE QUE NÃO APRESENTÁ-LOS

**LOTE 08 - MÓVEIS DE AÇO**

ITEM	DESCRIÇÃO	UND	GAB	POL PUB	ADM	FIN	SAUDE	SOCIAL SEC	SOCIAL FUNDO
1	ARMÁRIO ALTO FECHADO EM AÇO COM 02 PORTAS, TRANCA COM CHAVE E 05 DIVISÓRIAS. MEDIDAS: 1,95CM ALTURA X 0,90CM LARGURA X 0,40CM PROFUNDIDADE COM VARIACÃO DE +/- 5%. SER CONFECCIONADO EM CHAPA DE AÇO #24 NORMALIZADA LAMINADA A FRIO NAS LATERAIS, NO FUNDO, PRATELEIRAS E PORTAS; POSSUIR PORTAS COM DOBRADIÇAS SOLDADA ATRAVÉS DE SOLDA PONTO ELETRÔNICO-PNEUMÁTICO E PINO ANELADO REFORÇADO ZINCADO E FECHADURA CILÍNDRICA DO TIPO YALE COM 2 CHAVES COM TRAVAMENTO DA PORTA NA PRATELEIRA FIXA CENTRAL; DEVEM SER PINTADAS COM PINTURA ELETROSTÁTICA LÍQUIDA (ESMALTE SINTÉTICO) NA COR CINZA; POSSUIR PUXADOR EMBUTIDO ESTAMPADO EM TODA PARTE VERTICAL DA PORTA COM ACABAMENTO EM PERFIL PVC NA COR CINZA; POSSUIR 4 PRATELEIRAS, SENDO 3 MÓVEIS COM OPÇÃO DE REGULAGEM POR CREMALHEIRAS DE 50 EM 50 MM EXPOSTA EM TODA LATERAL DO ARMÁRIO, E 1 FIXA, AMBAS COM REFORÇOS EM "ÔMEGA" NA HORIZONTAL EM CHAPA DE AÇO #26 (0,45MM) LAMINADA A FRIO COM 4 DOBRAS; POSSUIR KIT DE PÉS NIVELADORES REMOVÍVEIS EM POLIPROPILENO DE ALTO IMPACTO NA COR PRETO FIXADO AO ARMÁRIO ATRAVÉS DE 4 BUCHAS COM ROSCA INTERNA E 12 PARAFUSOS DE 13MM; PRODUTO MONTÁVEL ATRAVÉS DE SISTEMA DE TRAVAS, ALAVANCA E UNHA; PRODUTO DEVE ATENDER ÀS EXIGÊNCIAS DA NORMA REGULAMENTADORA NR-17.3(MOBILIÁRIO PARA POSTOS DE TRABALHO) DO MINISTÉRIO DO TRABALHO E DO EMPREGO ATRAVÉS DE APRESENTAÇÃO DE LAUDO DE CONFORMIDADE ERGONÔMICA PARA COM A NR 17, POR PROFISSIONAL DE ERGONOMIA CERTIFICADO PELA ABERGO COM VALIDADE A VENCER, EM PAPEL TIMBRADO DO PROFISSIONAL QUE FAZ A ANÁLISE, EMITE E ASSINA O LAUDO, COM FOTO DO PRODUTO E SUA DESCRIÇÃO TÉCNICA EM DOCUMENTO DO FABRICANTE, MENÇÃO A NORMA NR-17, ANÁLISE E CONCLUSÃO, DATA E VALIDADE.	UND	12	2	4	4	34	10	30

PREFEITURA DE BOA VIAGEM

CNPJ Nº 07.963.515/0001-36 | CGF Nº 06.920.307-5

Praça Monsenhor José Cândido, 100 | Centro | Boa Viagem/CE | CEP 63.870-000

Tel.: 88 3427-7001 | E-mail: pmbv\_oficial@boaviagem.ce.gov.br | Site: [www.boaviagem.ce.gov.br](http://www.boaviagem.ce.gov.br)

48



	SERÃO DESCLASSIFICADAS AS PROPOSTAS DE PREÇOS DA LICITANTE QUE NÃO APRESENTÁ-LOS.							
2	<p>ARMÁRIO BAIXO FECHADO EM AÇO COM 02 PORTAS, TRANÇA COM CHAVE E 03 DIVISÓRIAS. MEDIDAS: 1,60CM ALTURA X 0,75CM LARGURA X 0,40CM PROFUNDIDADE COM VARIÇÃO DE +/- 5%. SER CONFECCIONADO EM CHAPA DE AÇO #24 NORMALIZADA LAMINADA A FRIO NAS LATERAIS, NO FUNDO, PRATELEIRAS E PORTAS; POSSUIR PORTAS COM DOBRADIÇAS SOLDADA ATRAVÉS DE SOLDA PONTO ELETRÔNICO-PNEUMÁTICO E PINO ANELADO REFORÇADO ZINCADO E FECHADURA CILÍNDRICA DO TIPO YALE COM 2 CHAVES COM TRAVAMENTO DA PORTA NA PRATELEIRA FIXA CENTRAL; DEVEM SER PINTADAS COM PINTURA ELETROSTÁTICA LÍQUIDA (ESMALTE SINTÉTICO) NA COR CINZA; POSSUIR PUXADOR EMBUTIDO ESTAMPADO EM TODA PARTE VERTICAL DA PORTA COM ACABAMENTO EM PERFIL PVC NA COR CINZA; POSSUIR 3 PRATELEIRAS, SENDO 2 MÓVEIS COM OPÇÃO DE REGULAGEM POR CREMALHEIRAS DE 50 EM 50 MM EXPOSTA EM TODA LATERAL DO ARMÁRIO, E 1 FIXA, AMBAS COM REFORÇOS EM "ÔMEGA" NA HORIZONTAL EM CHAPA DE AÇO #26 (0,45MM) LAMINADA A FRIO COM 4 DOBRAS; POSSUIR KIT DE PÉS NIVELADORES REMOVÍVEIS EM POLIPROPILENO DE ALTO IMPACTO NA COR PRETO FIXADO AO ARMÁRIO ATRAVÉS DE 4 BUCHAS COM ROSCA INTERNA E 12 PARAFUSOS DE 13MM; PRODUTO MONTÁVEL ATRAVÉS DE SISTEMA DE TRAVAS, ALAVANCA E UNHA; ESSE PRODUTO DEVE SER MONTÁVEL UTILIZANDO SISTEMA DE TRAVAS, ALAVANCA E UNHA, DESENVOLVIDAS EM ALTAS TECNOLOGIAS DE ESTAMPAGEM, NÃO HAVENDO NECESSIDADE DE UTILIZAÇÃO DE PARAFUSOS. PRODUTO DEVE ATENDER ÀS EXIGÊNCIAS DA NORMA REGULAMENTADORA NR-17,3(MOBILIÁRIO PARA POSTOS DE TRABALHO) DO MINISTÉRIO DO TRABALHO E DO EMPREGO. ATRAVÉS DE APRESENTAÇÃO DE LAUDO DE CONFORMIDADE ERGONÔMICA PARA COM A NR 17, POR PROFISSIONAL DE ERGONOMIA CERTIFICADO PELA ABERGO COM VALIDADE A VENCER, EM PAPEL TIMBRADO DO PROFISSIONAL QUE FAZ A ANÁLISE, EMITE E ASSINA O LAUDO, COM FOTO DO PRODUTO E SUA DESCRIÇÃO TÉCNICA EM DOCUMENTO DO FABRICANTE, MENÇÃO A NORMA NR-17, ANÁLISE E CONCLUSÃO, DATA E VALIDADE. SERÃO DESCLASSIFICADAS AS PROPOSTAS DE PREÇOS DA LICITANTE QUE NÃO APRESENTÁ-LOS.</p>	UND	2	2	2	0	0	
3	<p>ARMÁRIO REGISTRADOR PARA PASTAS AZ CONFECCIONADO EM CHAPA DE AÇO #26 (0,45MM) NORMALIZADA LAMINADA A FRIO NAS LATERAIS E EM GALVALUME CHAPA #26 NO FUNDO E DIVISORES; POSSUIR 4 (QUATRO) PRATELEIRAS FIXAS COM, AMBAS EM CHAPA DE AÇO #24 (0,60MM) NORMALIZADA LAMINADO A FRIO NAS MEDIDAS DE 30MM(A)X1000MM(L)X270MM(P) COM 6 DOBRAS EM SUA PROFUNDIDADE COM SUPORTE DE ATÉ 60 KG CADA. AS LATERAIS EM CHAPA DE AÇO #26 (0,45MM) COM 1980MM(A) X 320MM(P) COM GARRAS PARA TRAVAMENTO DA PRATELEIRA INFERIOR TENDO EM SENTIDO HORIZONTAL 5; POSSUIR TRAVA SUPERIOR E</p>	UND	30	30	30	0	0	





<p>INFERIOR CONFECCIONADA EM CHAPA DE AÇO #20 COM SISTEMA DE ALAVANCA PARA TRAVAMENTO NAS LATERAIS. POSSUIR 45 DIVISORES EM CHAPA DE AÇO GALVALUME (AL+AN) #26(0,45MM) FORMANDO 50 VÃO LIVRES NAS MEDIDAS (A)X100MM(L)X300MM(P), COM DOBRA DE 360° EM CADA UMA DAS EXTREMIDADES. TODO O PRODUTO DEVE SER TRATADO PELO PROCESSO ANTICORROSIVO À BASE DE FOSFATO DE ZINCO E PINTURA ELETROSTÁTICA A PÓ (TINTA HIBRIDA) COM CAMADA DE 30 A 40 MÍCRONS COM SECAGEM EM ESTUFA A 240 °C COM PINTURA ELETROSTÁTICA LÍQUIDA ESMALTE SINTÉTICO COM CAMADA DE 30 A 40 MÍCRONS COM SECAGEM EM ESTUFA A 120 °C NA COR CINZA CRISTAL. ESSE PRODUTO DEVE SER MONTÁVEL UTILIZANDO SISTEMA DE TRAVAS, ALAVANCA E UNHA, DESENVOLVIDAS EM ALTAS TECNOLOGIAS DE ESTAMPAGEM, NÃO HAVENDO NECESSIDADE DE UTILIZAÇÃO DE PARAFUSOS. O ARMÁRIO DEVE TER AS SEGUINTE MEDIDAS: 200X1100X330 CM (AXLXP) COM VARIACÃO DE +/- 5%; PRODUTO DEVE ATENDER ÀS EXIGÊNCIAS DA NORMA REGULAMENTADORA NR-17.3(MOBILIÁRIO PARA POSTOS DE TRABALHO) DO MINISTÉRIO DO TRABALHO E DO EMPREGO ATRAVÉS DE APRESENTAÇÃO DE LAUDO DE CONFORMIDADE ERGONÔMICA PARA COM A NR 17, POR PROFISSIONAL DE ERGONOMIA CERTIFICADO PELA ABERGO COM VALIDADE A VENCER, EM PAPEL TIMBRADO DO PROFISSIONAL QUE FAZ A ANÁLISE, EMITE E ASSINA O LAUDO, COM FOTO DO PRODUTO E SUA DESCRIÇÃO TÉCNICA EM DOCUMENTO DO FABRICANTE, MENÇÃO A NORMA NR-17, ANÁLISE E CONCLUSÃO, DATA E VALIDADE. SERÃO DESCLASSIFICADAS AS PROPOSTAS DE PREÇOS DA LICITANTE QUE NÃO APRESENTA-LOS.</p>							
<p>4 ARQUIVO DE AÇO, COM 4 GAVETAS PARA PASTAS SUSPENSAS COM CORPO E FRENTE DAS GAVETAS CONFECCIONADO EM CHAPA DE AÇO #26 COM HASTES PARA PASTAS SUSPENSAS EM GALVALUME CHAPA #20 REFORÇADA PELO SISTEMA DE PERFILAMENTO EM ÔMEGA; CONTER 6 REFORÇOS INTERNOS TIPO "Z"; GAVETAS MONTADAS NO SISTEMA DE DOBRAS MEDIDAS EXTERNAS APROXIMADA DE 300MM(A) X 400MM(L) X 470MM (P), FUNDO EM CHAPA DE AÇO EM GALVALUME REFORÇADA PELO SISTEMA DE DOBRA EM OMEGA, FRENTE DAS GAVETAS EM CHAPA DE AÇO #26 (0,45MM) FIXADOS ATRAVÉS DE PARAFUSOS M4, POSSUIR PORTA ETIQUETA ESTAMPADO EM BAIXO RELEVO NA PARTE SUPERIOR DA GAVETA. POSSUIR PUXADOR ESTAMPADO (EMBUTIDO) EM TODA EXTENSÃO SUPERIOR DA GAVETA COM ACABAMENTO PERFIL EM PVC NA COR CINZA CRISTAL. REFORÇO PELO SISTEMA DE PERFILAMENTO EM "ÔMEGA", MANTENDO AS PROPRIEDADES DO AÇO REFORÇANDO A ESTRUTURA DO ARQUIVO. FECHADURA CILÍNDRICA DO TIPO YALE COM SISTEMA ARTICULADO CONTENDO 2 CHAVES E COM SISTEMA DE FECHAMENTO SIMULTÂNEO DAS GAVETAS MEDIANTE TRANCA; PINTADO COM PINTURA LÍQUIDA (ESMALTE SINTÉTICO) EM ESTUFA A 120 °C, NA COR AZUL. MEDIDAS: 133X47X57 CM (AXLXP) COM VARIACÃO DE +/- 5%.</p>	UND	4	10	10	36	8	22





	<p>PRODUTO DEVE ATENDER ÀS EXIGÊNCIAS DA NORMA REGULAMENTADORA NR-17.3(MOBILIÁRIO PARA POSTOS DE TRABALHO) DO MINISTÉRIO DO TRABALHO E DO EMPREGO ATRAVÉS DE APRESENTAÇÃO DE LAUDO DE CONFORMIDADE ERGONÔMICA PARA COM A NR 17, POR PROFISSIONAL DE ERGONOMIA CERTIFICADO PELA ABERGO COM VALIDADE A VENCER, EM PAPEL TIMBRADO DO PROFISSIONAL QUE FAZ A ANÁLISE, EMITE E ASSINA O LAUDO, COM FOTO DO PRODUTO E SUA DESCRIÇÃO TÉCNICA EM DOCUMENTO DO FABRICANTE, MENÇÃO A NORMA NR-17, ANÁLISE E CONCLUSÃO, DATA E VALIDADE. SERÃO DESCLASSIFICADAS AS PROPOSTAS DE PREÇOS DA LICITANTE QUE NÃO APRESENTÁ-LOS.</p>								
5	<p>ESTANTE DE AÇO DE 6 PRATELEIRAS REFORÇADAS COM AS SEGUINTE CARACTERÍSTICAS: PRATELEIRAS EM CHAPA DE AÇO # 26 COM DOBRAS DUPLAS NAS LATERAIS (4 DOBRAS PERPENDICULARES) E TRIPLAS NAS PARTES FRONTAIS E POSTERIORES (6 DOBRAS PERPENDICULARES 90°); AS 04 COLUNAS CONFECCIONADAS EM CHAPA DE AÇO # 20 (0,90MM) MEDINDO 2000MM DE ALTURA DOBRA PERFILADA EM "L" DE 30X30 MM COM 40 REGULAGENS DE ALTURA EM FURAÇÃO OBLONGA POSSIBILITANDO UM REGULAGEM E UM TRAVAMENTO MAIS EFICAZ DAS PRATELEIRAS. REFORÇOS ÔMEGA NA PARTE INTERNA DAS PRATELEIRAS MEDINDO 13 X 50 X 900MM COM 4 DOBRAS.; ACOMPANHA 48 PARAFUSOS COM PORCAS SEXTAVADAS ZINCADAS DE ¼ X ½; ACOMPANHAR PÉS TIPO SAPATAS EM "L" EM POLIPROPILENO RESISTENTE COM RECORTE CENTRAL POSSIBILITANDO ENCAIXE NAS COLUNAS. ACABAMENTO DA ESTANTE (COLUNA E PRATELEIRAS) EM PINTURA LÍQUIDA (ESMALTE SINTÉTICO) COM CAMADA DE 30 A 40 MICRONS COM SECAGEM EM ESTUFA A 120 °C, NA COR CINZA; DIMENSÕES: ALT – 2000MM LARG. 920MM PROF. 300MM. COM VARIAÇÃO DE +/- 5%. PRODUTO DEVE ATENDER ÀS EXIGÊNCIAS DA NORMA REGULAMENTADORA NR-17.3(MOBILIÁRIO PARA POSTOS DE TRABALHO) DO MINISTÉRIO DO TRABALHO E DO EMPREGO ATRAVÉS DE APRESENTAÇÃO DE LAUDO DE CONFORMIDADE ERGONÔMICA PARA COM A NR.17, POR PROFISSIONAL DE ERGONOMIA CERTIFICADO PELA ABERGO COM VALIDADE A VENCER, EM PAPEL TIMBRADO DO PROFISSIONAL QUE FAZ A ANÁLISE, EMITE E ASSINA O LAUDO, COM FOTO DO PRODUTO E SUA DESCRIÇÃO TÉCNICA EM DOCUMENTO DO FABRICANTE, MENÇÃO A NORMA NR-17, ANÁLISE E CONCLUSÃO, DATA E VALIDADE. SERÃO DESCLASSIFICADAS AS PROPOSTAS DE PREÇOS DA LICITANTE QUE NÃO APRESENTÁ-LOS.</p>	UND	30	30	30	40	4	0	
6	<p>ESTANTE BIBLIOTECA EM AÇO, FACE DUPLA, MEDINDO DE 2,00 M DE ALTURA, 1,00 M DE LARGURA E 0,55 M DE PROFUNDIDADE COM VARIAÇÃO DE +/- 5%. COM 10 PRATELEIRAS REGULÁVEIS EM CHAPA DE AÇO # 22 (BIFRONTAL) COM DOBRAS TRIPLAS NAS LATERAIS E DUPLAS NAS PARTES FRONTAIS E POSTERIORES. POSSUI DETENTORES NAS LATERAIS EM CHAPA #16(1,50MM) QUE POSSUI GARRAS NAS EXTREMIDADES PARA A FIXAÇÃO NA COLUNA;</p>	UND	8	2	8	8	30	4	12



<p>POSSUIR 02 COLUNAS CONFECCIONADAS EM CHAPA DE AÇO #18, SENDO (2000MM) DE ALTURA COM DOBRA PERFILADA EM "L" COM 30 REGULAGENS PARA POSICIONAMENTO DAS PRATELEIRAS ESTAMPADOS RETANGULARES COM FURAÇÃO RETANGULAR POSSIBILITANDO UMA REGULAGEM E UM TRAVAMENTO MAIS EFICAZ DAS PRATELEIRAS. POSSUIR 1 REFORÇO EM "X" NA PARTE CENTRAL DA ESTANTE EM CHAPA #18(1,20MM) ENTRE AS BANDEJAS; POSSUIR ARREMATES SUPERIOR E INFERIOR PARA MELHOR RESISTÊNCIA DA ESTANTE; PRODUTO DEVE ATENDER ÀS EXIGÊNCIAS DA NORMA REGULAMENTADORA NR-17.3(MOBILIÁRIO PARA POSTOS DE TRABALHO) DO MINISTÉRIO DO TRABALHO E DO EMPREGO ATRAVÉS DE APRESENTAÇÃO DE LAUDO DE CONFORMIDADE ERGONÔMICA PARA COM A NR 17, POR PROFISSIONAL DE ERGONOMIA CERTIFICADO PELA ABERGO COM VALIDADE A VENCER, EM PAPEL TIMBRADO DO PROFISSIONAL QUE FAZ A ANÁLISE, EMITE E ASSINA O LAUDO, COM FOTO DO PRODUTO E SUA DESCRIÇÃO TÉCNICA EM DOCUMENTO DO FABRICANTE, MENÇÃO A NORMA NR-17, ANÁLISE E CONCLUSÃO, DATA E VALIDADE. SERÃO DESCLASSIFICADAS AS PROPOSTAS DE PREÇOS DA LICITANTE QUE NÃO APRESENTA-LOS.</p>									
<p>7 GÔNDOLA DE AÇO COM 5 PRATELEIRAS COM CHAPA DE FUNDO, SENDO NA MEDIDA DE 1500MM(A) X 920MM(L) X 400MM(P) COM VARIAÇÃO DE +/- 5%, COLUNAS EM CHAPA #14 (1,90MM), PRATELEIRAS SUPERIORES EM CHAPA #26(0,45MM) E INFERIORES EM CHAPA #24(0,60MM) COM MÃOS-FRANCESAS ESTILO CANTONEIRAS EM CHAPA #18(1,20MM). PRATELEIRAS SUPERIORES: 3(TRÊS) UNIDADES EM CHAPA DE AÇO # 26(0,45MM) NA MEDIDA DE 30MM(A) X 915MM(L) X 300MM(P) PRATELEIRAS INFERIORES: 2(DUAS) UNIDADES EM CHAPA DE AÇO # 24 (0,60MM) NA MEDIDA DE 30MM(A) X 915MM(L) X 400MM(P) COM DOBRAS DUPLAS NAS LATERAIS COLUNAS TRASEIRAS: 02(DUAS) COLUNAS CONFECCIONADAS EM CHAPA DE AÇO #14(1,90MM) MEDINDO 1500MM DE ALTURA DOBRA PERFILADA EM "L" DE 30X30MM EM FURAÇÃO OBLONGA. COLUNAS FRONTAIS: 02 COLUNAS CONFECCIONADAS EM CHAPA DE AÇO # 14 (1,90MM) MEDINDO 500MM DE ALTURA DOBRA PERFILADA EM "L" DE 30X30MM EM FURAÇÃO OBLONGA DEVERÁ ACOMPANHAR: 10 MÃOS-FRANCESAS SENDO 6 NA MEDIDA DE 295MM X 160MM EM CHAPA DE AÇO #18(1,20MM) UTILIZADA NAS PRATELEIRA DE 300MM DE PROFUNDIDADE E 4 NA MEDIDA DE 395MM X 160MM UTILIZADAS NAS PRATELEIRAS DE 400MM DE PROFUNDIDADE. 1 CHAPA DE FUNDO NA MEDIDA DE 1480MM(A) X 925MM(L) CONFECCIONADA EM CHAPA DE AÇO 26(0,45MM.) 44 PARAFUSOS COM PORCAS SEXTAVADAS ZINCADAS DE ¼ X ½. 4 SAPATAS EM "L" EM POLIPROPILENO MEDINDO 32X32MM COM RECORTE CENTRAL POSSIBILITANDO ENCAIXE NAS COLUNAS. 2 BUCHAS S10 COM PARAFUSO SEXTAVADO COM ROSCA SOBERBA 1/4 X 50. TRATADO PELO PROCESSO ANTI-CORROSIVO À BASE DE FOSFATO DE ZINCO E PINTURA ELETROSTÁTICA A PÓ (TINTA HÍBRIDA) COM</p>	<p>UND 0</p>								







	CAMADA DE 30 A 40 MÍCRONS COM SECAGEM EM ESTUFA A 240 °C (NA COR CINZA CRISTAL) PINTURA ELETROSTÁTICA CONTROLADA POR RECIPROCADOR, TORNANDO À APLICAÇÃO UNIFORME. DIMENSÕES (AXLXP): 1500MM X 920MM X 400MM.							
8	MAPOTECA COM 10 GAVETAS PARA MAPAS OU PROJETOS COM FORMATO ATÉ PAPEL (A-1) NA HORIZONTAL, SISTEMA DE TRAVAMENTO SIMULTÂNEO DAS GAVETAS, DESLIZAMENTO SOBRE CARRINHO TELESCÓPIO DE 1.10MM COM 18 PARES DE ROLETES, FECHADURA CILÍNDRICA TIPO YALE, COM CHAVES EM DUPLICATAS, 01 PUXADORES EM POLIETILENO DE ALTO IMPACTO DE SOBREPOR PERSONALIZADOS, 01 (UMA) PORTA ETIQUETA ESTAMPADA EM CADA GAVETA DO LADO ESQUERDO, CONFECCIONADO EM CHAPA DE AÇO # 22 (0,90MM), MEDINDO 1220MM(A)X1200MM(L)X770MM(P) COM VARIÇÃO DE +/- 5%. ACABAMENTO: CORPO TRATADO PELO PROCESSO ANTICORROSIVO À BASE DE FOSFATO DE ZINCO E PINTURA ELETROSTÁTICA A PÓ (TINTA EPÓXI) COM CAMADA DE 30 A 40 MÍCRONS COM SECAGEM EM ESTUFA A 240 °C NA COR CINZA CRISTAL. PRODUTO DEVE ATENDER ÀS EXIGÊNCIAS DA NORMA REGULAMENTADORA NR-17.3(MOBILIÁRIO PARA POSTOS DE TRABALHO) DO MINISTÉRIO DO TRABALHO E DO EMPREGO ATRAVÉS DE APRESENTAÇÃO DE LAUDO DE CONFORMIDADE ERGONÔMICA PARA COM A NR 17, POR PROFISSIONAL DE ERGONOMIA CERTIFICADO PELA ABERGO COM VALIDADE A VENCER, EM PAPEL TIMBRADO DO PROFISSIONAL QUE FAZ A ANÁLISE, EMITE E ASSINA O LAUDO, COM FOTO DO PRODUTO E SUA DESCRIÇÃO TÉCNICA EM DOCUMENTO DO FABRICANTE, MENÇÃO A NORMA NR-17, ANÁLISE E CONCLUSÃO, DATA E VALIDADE. SERÃO DESCLASSIFICADAS AS PROPOSTAS DE PREÇOS DA LICITANTE QUE NÃO APRESENTÁ-LOS.	UND	0			0		0
9	MAPOTECA COM 5 GAVETAS PARA MAPAS OU PROJETOS COM FORMATO ATÉ PAPEL (A-1) NA HORIZONTAL, SISTEMA DE TRAVAMENTO SIMULTÂNEO DAS GAVETAS, DESLIZAMENTO SOBRE CARRINHO TELESCÓPIO DE 1.10MM COM 18 PARES DE ROLETES, FECHADURA CILÍNDRICA TIPO YALE, COM CHAVES EM DUPLICATAS, 01 PUXADORES EM POLIETILENO DE ALTO IMPACTO DE SOBREPOR PERSONALIZADOS, 01 (UM) PORTA ETIQUETA ESTAMPADO EM CADA GAVETA DO LADO ESQUERDO, CONFECCIONADO EM CHAPA DE AÇO # 22 (0,90MM), MEDINDO 707MM(A)X1200MM(L)X770MM(P) COM VARIÇÃO DE +/- 5%. ACABAMENTO: CORPO TRATADO PELO PROCESSO ANTICORROSIVO À BASE DE FOSFATO DE ZINCO E PINTURA ELETROSTÁTICA A PÓ (TINTA EPÓXI) COM CAMADA DE 30 A 40 MÍCRONS COM SECAGEM EM ESTUFA A 240 °C NA COR CINZA CRISTAL. PRODUTO DEVE ATENDER ÀS EXIGÊNCIAS DA NORMA REGULAMENTADORA NR-17.3(MOBILIÁRIO PARA POSTOS DE TRABALHO) DO MINISTÉRIO DO TRABALHO E DO EMPREGO ATRAVÉS DE APRESENTAÇÃO DE LAUDO DE CONFORMIDADE ERGONÔMICA PARA COM A NR 17, POR PROFISSIONAL DE ERGONOMIA CERTIFICADO PELA ABERGO COM VALIDADE A	UND	0			0		0



	VENCER, EM PAPEL TIMBRADO DO PROFISSIONAL QUE FAZ A ANÁLISE, EMITE E ASSINA O LAUDO, COM FOTO DO PRODUTO E SUA DESCRIÇÃO TÉCNICA EM DOCUMENTO DO FABRICANTE, MENÇÃO A NORMA NR-17, ANÁLISE E CONCLUSÃO, DATA E VALIDADE. SERÃO DESCLASSIFICADAS AS PROPOSTAS DE PREÇOS DA LICITANTE QUE NÃO APRESENTÁ-LOS.							
10	<p>ROUPEIRO DE AÇO - 04 CORPOS E 16 PORTAS: COM AS SEGUINTE CARACTERÍSTICAS: ROUPEIRO DE AÇO COM TRAVAS INVESTIDAS TIPO UNHA DE GATO O QUE DISPENSA A UTILIZAÇÃO DE PARAFUSOS, POSSUI 4 VÃO COM 4 PORTAS EM AÇO SOBREPOSTAS EM CADA VÃO COM ENCAIXE TOTAL PARA DENTRO DO VÃO. FECHAMENTO ATRAVÉS DE FECHADURA TIPO YALE. VENEZIANAS PARA VENTILAÇÃO EM CADA PORTA. DEVE POSSUIR DOIS CABIDES EM CADA VÃO; PÉS REMOVÍVEIS EM POLIPROPILENO DE ALTO IMPACTO. POSSIBILIDADE DE MONTAGEM EM SÉRIE EM VÁRIOS VÃOS CONTÍNUOS. ACABAMENTO: CORPO TRATADO PELO PROCESSO ANTICORROSIVO À BASE DE FOSFATO DE ZINCO E PINTURA ELETROSTÁTICA A PÓ (TINTA EPOXI) COM CAMADA DE 30 A 40 MICRONS COM SECAGEM EM ESTUFA A 240 °C NA COR CINZA CRISTAL E AS PORTAS EM PINTURA ELETROSTÁTICA LÍQUIDA (ESMALTE SINTÉTICO) COM CAMADA DE 30 A 40 MICRONS COM SECAGEM EM ESTUFA A 120 °C, NA COR A DEFINIR. DIMENSÕES: 1930X1380X400MM (AXLXP) COM VARIAÇÃO DE +/- 5%. A MONTAGEM DO MÓVEL É REALIZADA ATRAVÉS DO SISTEMA PROPIO, QUE PERMITE MONTAGENS E DESMONTAGENS SUCESSIVAS, MANTENDO A RIGIDEZ, ESTABILIDADE E ACABAMENTO DO MÓVEL, ELIMINANDO A APARÊNCIA DE PARAFUSOS. PRODUTO DEVE ATENDER ÀS EXIGÊNCIAS DA NORMA REGULAMENTADORA NR-17.3(MOBILIÁRIO PARA POSTOS DE TRABALHO) DO MINISTÉRIO DO TRABALHO E DO EMPREGO ATRAVÉS DE APRESENTAÇÃO DE LAUDO DE CONFORMIDADE ERGONÔMICA PARA COM A NR 17, POR PROFISSIONAL DE ERGONOMIA CERTIFICADO PELA ABERGO COM VALIDADE A VENCER, EM PAPEL TIMBRADO DO PROFISSIONAL QUE FAZ A ANÁLISE, EMITE E ASSINA O LAUDO, COM FOTO DO PRODUTO E SUA DESCRIÇÃO TÉCNICA EM DOCUMENTO DO FABRICANTE, MENÇÃO A NORMA NR-17, ANÁLISE E CONCLUSÃO, DATA E VALIDADE. SERÃO DESCLASSIFICADAS AS PROPOSTAS DE PREÇOS DA LICITANTE QUE NÃO APRESENTÁ-LOS.</p>	UND	1			2		0
11	<p>ROUPEIRO DE AÇO - 08 CORPOS E 32 PORTAS: COM AS SEGUINTE CARACTERÍSTICAS: ROUPEIRO DE AÇO COM TRAVAS INVESTIDAS TIPO UNHA DE GATO O QUE DISPENSA A UTILIZAÇÃO DE PARAFUSOS, POSSUI 8 VÃO COM 4 PORTAS EM AÇO SOBREPOSTAS EM CADA VÃO COM ENCAIXE TOTAL PARA DENTRO DO VÃO. FECHAMENTO ATRAVÉS DE FECHADURA TIPO YALE. VENEZIANAS PARA VENTILAÇÃO EM CADA PORTA. DEVE POSSUIR DOIS CABIDES EM CADA VÃO; PÉS REMOVÍVEIS EM POLIPROPILENO DE ALTO IMPACTO. POSSIBILIDADE DE MONTAGEM EM SÉRIE EM VÁRIOS VÃOS CONTÍNUOS. ACABAMENTO: CORPO TRATADO PELO PROCESSO</p>	UND	1			2		0





ANTICORROSIVO À BASE DE FOSFATO DE ZINCO E PINTURA ELETROSTÁTICA A PÓ (TINTA EPÓXI) COM CAMADA DE 30 A 40 MÍCRONS COM SECAGEM EM ESTUFA A 240 °C NA COR CINZA CRISTAL E AS PORTAS EM PINTURA ELETROSTÁTICA LÍQUIDA (ESMALTE SINTÉTICO) COM CAMADA DE 30 A 40 MÍCRONS COM SECAGEM EM ESTUFA A 120 °C, NA COR A DEFINIR. DIMENSÕES: 1930X2760X400MM (AXLXP) COM VARIAÇÃO DE +/- 5%; A MONTAGEM DO MÓVEL É REALIZADA ATRAVÉS DO SISTEMA MINIFIX, QUE PERMITE MONTAGENS E DESMONTAGENS SUCESSIVAS, MANTENDO A RIGIDEZ, ESTABILIDADE E ACABAMENTO DO MÓVEL, ELIMINANDO A APARÊNCIA DE PARAFUSOS. PRODUTO DEVE ATENDER ÀS EXIGÊNCIAS DA NORMA REGULAMENTADORA NR-17.3(MOBILIÁRIO PARA POSTOS DE TRABALHO) DO MINISTÉRIO DO TRABALHO E DO EMPREGO ATRAVÉS DE APRESENTAÇÃO DE LAUDO DE CONFORMIDADE ERGONÔMICA PARA COM A NR 17, POR PROFISSIONAL DE ERGONOMIA CERTIFICADO PELA ABERGO COM VALIDADE A VENCER, EM PAPEL TIMBRADO DO PROFISSIONAL QUE FAZ A ANÁLISE, EMITE E ASSINA O LAUDO, COM FOTO DO PRODUTO E SUA DESCRIÇÃO TÉCNICA EM DOCUMENTO DO FABRICANTE, MENÇÃO A NORMA NR-17, ANÁLISE E CONCLUSÃO, DATA E VALIDADE. SERÃO DESCLASSIFICADAS AS PROPOSTAS DE PREÇOS DA LICITANTE QUE NÃO APRESENTA-LOS.

**LOTE 09 - MÓVEIS E MESAS**

ITEM	DESCRIÇÃO	UND	GAB	POL PUB	ADM	FIN	SAUDE	SOCIAL SEC	SOCIAL FUNDO
1	ARMÁRIO ALTO FECHADO - CONFECCIONADO EM MDP 15MM, REVESTIDO NA COR CINZA CRISTAL POR AMBAS AS FACES, FIXADA ATRAVÉS DE UM PROCESSO DE PREENSA DE BAIXA PRESSÃO COM ACABAMENTO EM FITA PVC (POLIESTIRENO) COM NO MÍNIMO 0,45MM DE ESPESSURA. CONTER 2 RETAGUARDAS FIXADAS NO FUNDO PRA PAREDE DO ARMÁRIO ATRAVÉS DE PERFIL "H". DEVERÁ POSSUIR PRATELEIRAS SUPERIOR E INFERIOR E CENTRAL; DEVERÁ POSSUIR 2 PORTAS COM FECHADURA CILÍNDRICA TIPO YALE CONTENDO 2 CHAVES, COM DOBRADIÇAS ALTA COM TRAVAS PLÁSTICAS COM GARRAS E PUXADORES EM POLIETILENO TIPO CONCHA. PÉS: TIPO OCTOGONAL DE POLIETILENO COM REGULAGEM; DEVE POSSUIR AS SEGUINTE MEDIDAS: 730X1220X470 MM (AXLXP) COM VARIAÇÃO DE +/- 5%. PRODUTO DEVE ATENDER ÀS EXIGÊNCIAS DA NORMA REGULAMENTADORA NR-17.3(MOBILIÁRIO PARA POSTOS DE TRABALHO) DO MINISTÉRIO DO TRABALHO E DO EMPREGO ATRAVÉS DE APRESENTAÇÃO DE LAUDO DE CONFORMIDADE ERGONÔMICA PARA COM A NR 17, POR PROFISSIONAL DE ERGONOMIA CERTIFICADO PELA ABERGO COM VALIDADE A VENCER, EM PAPEL TIMBRADO DO PROFISSIONAL QUE FAZ A ANÁLISE, EMITE E ASSINA O LAUDO, COM FOTO DO PRODUTO E SUA DESCRIÇÃO TÉCNICA EM DOCUMENTO DO FABRICANTE, MENÇÃO A NORMA NR-17, ANÁLISE E CONCLUSÃO, DATA E VALIDADE.	UND	2	1	1	1	1	1	0

PREFEITURA DE BOA VIAGEM

CNPJ Nº 07.963.515/0001-36 | CGF Nº 06.920.307-5

Praça Monsenhor José Cândido, 100 | Centro | Boa Viagem/CE | CEP 63.870-000

Tel.: 88 3427-7001 | E-mail: pmbv\_oficial@boaviagem.ce.gov.br | Site: [www.boaviagem.ce.gov.br](http://www.boaviagem.ce.gov.br)





	SERÃO DESCLASSIFICADAS AS PROPOSTAS DE PREÇOS DA LICITANTE QUE NÃO APRESENTÁ-LOS.								
2	<p>ARMÁRIO ALTO 40MM – ESPECIFICAÇÕES: TAMPOS DE 40MM OU SUPERIOR COMPOSTO NA PARTE SUPERIOR EM MDP E INFERIOR POR ACABAMENTOS EM MDP, REVESTIDO POR AMBAS AS FACES NA COR CASTANHO ESCURO, FIXADA ATRAVÉS DE UM PROCESSO DE PRENSA DE BAIXA PRESSÃO COM ACABAMENTO EM FITA PVC (POLIESTIRENO) COM NO MÍNIMO 1,00MM DE ESPESSURA. POSSUIR LATERAIS, PRATELEIRAS, FUNDO E PORTAS CONFECCIONADOS EM MDP, REVESTIDO POR AMBAS AS FACES POR UMA FOLHA CELULÓSICA DECORATIVA BANHADA COM ACABAMENTO EM FITA PVC (POLIETILENO) COM NO MÍNIMO 0,45MM DE ESPESSURA. DEVERÁ POSSUIR 2 RETAGUARDAS FIXADAS NO FUNDO PARA A PAREDE DO ARMÁRIO ATRAVÉS DE PERFIL "H" CONFECCIONADA EM MDP. AS PORTAS DEVERÃO POSSUIR FECHADURA CILÍNDRICA TIPO YALE OU SIMILAR - COM SISTEMA ARTICULADO CONTENDO NO MÍNIMO 2 CHAVES COM PUXADORES EM POLIETILENO TIPO CONCHA. OS PÉS DEVERÃO SER TIPO OCTOGONAL COM ESPESSURA DE NO MÍNIMO 5MM DE POLIETILENO COM REGULAGEM DE ALTURA. DEVE POSSUIR AS SEGUINTE MEDIDAS (PXLXA): 380MMX800MMX1680MM COM VARIACÃO DE +/- 5%. PRODUTO DEVE ATENDER ÀS EXIGÊNCIAS DA NORMA REGULAMENTADORA NR-17.3(MOBILIÁRIO PARA POSTOS DE TRABALHO) DO MINISTÉRIO DO TRABALHO E DO EMPREGO ATRAVÉS DE APRESENTAÇÃO DE LAUDO DE CONFORMIDADE ERGONÔMICA PARA COM A NR 17, POR PROFISSIONAL DE ERGONOMIA CERTIFICADO PELA ABERGO COM VALIDADE A VENCER, EM PAPEL TIMBRADO DO PROFISSIONAL QUE FAZ A ANÁLISE, EMITE E ASSINA O LAUDO, COM FOTO DO PRODUTO E SUA DESCRIÇÃO TÉCNICA EM DOCUMENTO DO FABRICANTE, MENÇÃO A NORMA NR-17, ANÁLISE E CONCLUSÃO, DATA E VALIDADE. SERÃO DESCLASSIFICADAS AS PROPOSTAS DE PREÇOS DA LICITANTE QUE NÃO APRESENTÁ-LOS.</p>	UND	2	1	1	1	1	1	0
3	<p>ARMÁRIO PARA ESCRITÓRIO SEMI-ABERTO COM 2 PORTAS BAIXAS NA COR CINZA CONFECCIONADO EM MDP BP (15MM) REVESTIDO POR AMBAS AS FACES POR UMA FOLHA CELULÓSICA DECORATIVA BANHADA EM SOLUÇÃO MELAMÍNICA COM ACABAMENTO EM FITA PVC (POLIESTIRENO), MEDINDO (AXLXP) 1,60 X 0,90 X 0,40 CM COM VARIACÃO DE 5%, CONTENDO 01 PRATELEIRA INTERNA INFERIOR E 01 EXTERNA SUPERIOR. 02 PORTAS BAIXAS CONFECCIONADO NO MESMO MATERIAL DO CORPO FECHADURA CILÍNDRICA TIPO YALE COM SISTEMA ARTICULADO CONTENDO 2 CHAVES, PUXADOR EM POLIETILENO (PLÁSTICO DE ALTO IMPACTO) DO TIPO CONCHA. DOBRADIÇAS DE AÇO COM TRAVAS PLÁSTICAS COM GARRAS QUE SE TRAVAM À PORTA; PRODUTO DEVE ATENDER ÀS EXIGÊNCIAS DA NORMA REGULAMENTADORA NR-17.3(MOBILIÁRIO PARA POSTOS DE TRABALHO) DO MINISTÉRIO DO TRABALHO E DO EMPREGO ATRAVÉS DE APRESENTAÇÃO DE LAUDO DE CONFORMIDADE ERGONÔMICA PARA COM A NR 17, POR PROFISSIONAL DE ERGONOMIA CERTIFICADO</p>	UND	2	1	1	1	1	1	0





	<p>PELA ABERGO COM VALIDADE A VENCER, EM PAPEL TIMBRADO DO PROFISSIONAL QUE FAZ A ANÁLISE, EMITE E ASSINA O LAUDO, COM FOTO DO PRODUTO E SUA DESCRIÇÃO TÉCNICA EM DOCUMENTO DO FABRICANTE, MENÇÃO A NORMA NR-17, ANÁLISE E CONCLUSÃO, DATA E VALIDADE. SERÃO DESCLASSIFICADAS AS PROPOSTAS DE PREÇOS DA LICITANTE QUE NÃO APRESENTÁ-LOS.</p>										
4	<p>ARMÁRIO SEMI ABERTO 40MM – ESPECIFICAÇÕES: TAMPOS DE 40MM OU SUPERIOR COMPOSTO NA PARTE SUPERIOR EM MDP E INFERIOR POR ACABAMENTOS EM MDP, REVESTIDO POR AMBAS AS FACES NA COR CASTANHO ESCURO COM ACABAMENTO EM FITA PVC (POLIESTIRENO) COM NO MÍNIMO 1,00MM DE ESPESSURA. DEVERÃO POSSUIR 2 PORTAS INFERIORES COM AS SEGUINTE MEDIDAS MÍNIMAS 650MM(A) X 435MM(L) CONFECCIONADAS EM MDP, REVESTIDO POR AMBAS AS FACES POR UMA FOLHA CELULÓSICA DECORATIVA BANHADA EM SOLUÇÃO MELAMÍNICA FIXADA ATRAVÉS DE UM PROCESSO DE PRENSA DE BAIXA PRESSÃO COM ACABAMENTO EM FITA PVC (POLIETILENO) COM NO MÍNIMO 0,45MM DE ESPESSURA. NA PARTE SUPERIOR DEVERÁ POSSUIR UMA PRATELEIRA CENTRAL COM AS SEGUINTE MEDIDAS 375MM(P) X 860MM(L) CONFECCIONADAS EM MDP, REVESTIDO POR AMBAS AS FACES POR UMA FOLHA CELULÓSICA DECORATIVA BANHADA EM SOLUÇÃO MELAMÍNICA FIXADA ATRAVÉS DE UM PROCESSO DE PRENSA DE BAIXA PRESSÃO COM ACABAMENTO EM FITA PVC (POLIETILENO) COM NO MÍNIMO 0,45MM DE ESPESSURA. POSSUIR LATERAIS, PRATELEIRAS E FUNDO CONFECCIONADO EM MDP, REVESTIDO POR AMBAS AS FACES POR UMA FOLHA CELULÓSICA DECORATIVA BANHADA EM SOLUÇÃO MELAMÍNICA FIXADA ATRAVÉS DE UM PROCESSO DE PRENSA DE BAIXA PRESSÃO COM ACABAMENTO EM FITA PVC (POLIETILENO) COM NO MÍNIMO 0,45MM DE ESPESSURA. DEVERÁ POSSUIR 2 RETAGUARDAS FIXADAS NO FUNDO PARA A PAREDE DO ARMÁRIO ATRAVÉS DE PERFIL "H" CONFECCIONADA EM MDP. AS PORTAS DEVERÃO POSSUIR FECHADURA CILÍNDRICA TIPO YALE OU SIMILAR - COM SISTEMA ARTICULADO CONTENDO NO MÍNIMO 2 CHAVES COM PUXADORES EM POLIETILENO TIPO CONCHA. OS PÉS DEVERÃO SER TIPO OTOGONAL COM ESPESSURA DE NO MÍNIMO 5MM DE POLIETILENO COM REGULAGEM DE ALTURA. DEVE POSSUIR AS SEGUINTE MEDIDAS (PXLX): 380MM X 800MM X 1680MM COM VARIAÇÃO DE +/- 5%. PRODUTO DEVE ATENDER ÀS EXIGÊNCIAS DA NORMA REGULAMENTADORA NR-17.3(MOBILIÁRIO PARA POSTOS DE TRABALHO) DO MINISTÉRIO DO TRABALHO E DO EMPREGO ATRAVÉS DE APRESENTAÇÃO DE LAUDO DE CONFORMIDADE ERGONÔMICA PARA COM A NR 17, POR PROFISSIONAL DE ERGONOMIA CERTIFICADO PELA ABERGO COM VALIDADE A VENCER, EM PAPEL TIMBRADO DO PROFISSIONAL QUE FAZ A ANÁLISE, EMITE E ASSINA O LAUDO, COM FOTO DO PRODUTO E SUA DESCRIÇÃO TÉCNICA EM DOCUMENTO DO FABRICANTE, MENÇÃO A NORMA NR-17, ANÁLISE E CONCLUSÃO, DATA E VALIDADE. SERÃO DESCLASSIFICADAS AS PROPOSTAS DE</p>	UND	2	1	1	1	1	1	1	0	



	PREÇOS DA LICITANTE QUE NÃO APRESENTÁ-LOS.								
5	<p>ARMÁRIO BAIXO 40MM – ESPECIFICAÇÕES: TAMPOS 40MM OU SUPERIOR COMPOSTO NA PARTE SUPERIOR EM MDP E INFERIOR POR ACABAMENTOS EM MDP, REVESTIDO POR AMBAS AS FACES NA COR CASTANHO ESCURO COM ACABAMENTO EM FITA PVC (POLIESTIRENO) COM NO MÍNIMO 1,00MM DE ESPESSURA. POSSUIR LATERAIS, PRATELEIRAS, FUNDO E PORTAS CONFECCIONADOS EM MDP, REVESTIDO POR AMBAS AS FACES POR UMA FOLHA CELULÓSICA DECORATIVA BANHADA EM SOLUÇÃO MELAMÍNICA FIXADA ATRAVÉS DE UM PROCESSO DE PREENSA DE BAIXA PRESSÃO COM ACABAMENTO EM FITA PVC (POLIETILENO) COM NO MÍNIMO 0,45MM DE ESPESSURA. DEVERÁ POSSUIR 2 RETAGUARDAS FIXADAS NO FUNDO PARA A PAREDE DO ARMÁRIO ATRAVÉS DE PERFIL “H” CONFECCIONADA EM MDP. AS PORTAS DEVERÃO POSSUIR FECHADURA CILÍNDRICA TIPO YALE OU SIMILAR - COM SISTEMA ARTICULADO CONTENDO NO MÍNIMO 2 CHAVES COM PUXADORES EM POLIETILENO TIPO CONCHA. OS PÉS DEVERÃO SER TIPO OCTOGONAL COM ESPESSURA DE NO MÍNIMO 5MM DE POLIETILENO COM REGULAGEM DE ALTURA. DEVE POSSUIR AS SEGUINTE MEDIDAS (PXLXA): 380MMX800MMX730MM COM VARIÇÃO DE +/- 5%. PRODUTO DEVE ATENDER ÀS EXIGÊNCIAS DA NORMA REGULAMENTADORA NR-17.3 (MOBILIÁRIO PARA POSTOS DE TRABALHO) DO MINISTÉRIO DO TRABALHO E DO EMPREGO ATRAVÉS DE APRESENTAÇÃO DE LAUDO DE CONFORMIDADE ERGONÔMICA PARA COM A NR 17, POR PROFISSIONAL DE ERGONOMIA CERTIFICADO PELA ABERGO COM VALIDADE A VENCER, EM PAPEL TIMBRADO DO PROFISSIONAL QUE FAZ A ANÁLISE, EMITE E ASSINA O LAUDO, COM FOTO DO PRODUTO E SUA DESCRIÇÃO TÉCNICA EM DOCUMENTO DO FABRICANTE, MENÇÃO A NORMA NR-17, ANÁLISE E CONCLUSÃO, DATA E VALIDADE. SERÃO DESCLASSIFICADAS AS PROPOSTAS DE PREÇOS DA LICITANTE QUE NÃO APRESENTÁ-LOS.</p>	UND	2	1	1	1	1	1	0
6	<p>BALCÃO DE ATENDIMENTO EM L MEDINDO 1100MM(A)X1550(L)X600MM(P) COM VARIÇÃO DE +/- 5%. DEVE POSSUIR DOIS TAMPOS, 1 SUPERIOR PARA ATENDIMENTO AO PÚBLICO E OUTRO INFERIOR PARA TRABALHO INTERNO AMBOS COM 30CM DE PROFUNDIDADE DE ÁREA ÚTIL CONFECCIONADOS EM MDP BP (25MM) FABRICADO ATRAVÉS DE PARTÍCULAS DE MADEIRA COM RESINAS SINTÉTICAS REVESTIDO POR AMBAS AS FACES POR UMA FOLHA CELULÓSICA DECORATIVA BANHADA EM SOLUÇÃO MELAMÍNICA FIXADA ATRAVÉS DE UM PROCESSO DE PREENSA DE BAIXA PRESSÃO NAS COR MARROM CLARO TIPO NOGUEIRA COM ACABAMENTO EM FITA EM PVC COM 2MM ESPESSURA COM BORDAS APARENTES ENCABEÇADAS NA MESMA COR DO TAMPO FIXADO ATRAVÉS DE CASTANHA GIROFIX PARA 15MM E PINOS M6 ROSCA SOBERBA A ESTRUTURA QUE DEVE SER FABRICADO COM MESMO MATERIAL DO TAMPO, MDP DE 25MM; POSSUIR PÉS TIPO OCTOGONAL COM ESPESSURA DE (5MM) DE PLÁSTICO DE ALTO IMPACTO COM REGULAGEM QUE PERMITE A REGULAGEM</p>	UND	0	1	1	0	24	1	0





	QUANDO Á DESNÍVEL DO PISO FACILITANDO ASSIM O MANUSEIO DO PRODUTO. PRODUTO DEVE ATENDER ÀS EXIGÊNCIAS DA NORMA REGULAMENTADORA NR-17.3(MOBILIÁRIO PARA POSTOS DE TRABALHO) DO MINISTÉRIO DO TRABALHO E DO EMPREGO ATRAVÉS DE APRESENTAÇÃO DE LAUDO DE CONFORMIDADE ERGONÔMICA PARA COM A NR 17, POR PROFISSIONAL DE ERGONOMIA CERTIFICADO PELA ABERGO COM VALIDADE A VENCER, EM PAPEL TIMBRADO DO PROFISSIONAL QUE FAZ A ANALISE, EMITE E ASSINA O LAUDO, COM FOTO DO PRODUTO E SUA DESCRIÇÃO TÉCNICA EM DOCUMENTO DO FABRICANTE, MENÇÃO A NORMA NR-17, ANALISE E CONCLUSÃO, DATA E VALIDADE. SERÃO DESCLASSIFICADAS AS PROPOSTAS DE PREÇOS DA LICITANTE QUE NÃO APRESENTÁ-LOS.								
7	BALCÃO DE ATENDIMENTO MEDINDO 1100MM(A)X1550(L1)X1550MM(L2)X600MM(P) COM VARIAÇÃO DE +/- 5%. COM DOIS TAMPOS, 1 SUPERIOR PARA ATENDIMENTO AO PÚBLICO E OUTRO INFERIOR PARA TRABALHO INTERNO AMBOS COM 30CM DE PROFUNDIDADE DE ÁREA ÚTIL CONFECCIONADOS EM MDP BP (25MM) FABRICADO ATRAVÉS DE PARTÍCULAS DE MADEIRA COM RESINAS SINTÉTICAS REVESTIDO POR AMBAS AS FACES POR UMA FOLHA CELULÓSICA DECORATIVA BANHADA EM SOLUÇÃO MELAMÍNICA FIXADA ATRAVÉS DE UM PROCESSO DE PREENSA DE BAIXA PRESSÃO NAS COR MARROM CLARO TIPO NOGUEIRA COM ACABAMENTO EM FITA EM PVC COM 2MM ESPESSURA COM BORDAS APARENTES ENCABEÇADAS NA MESMA COR DO TAMPO FIXADO ATRAVÉS DE CASTANHA GIROFIX PARA 15MM E PINOS M6 ROSCA SOBERBA A ESTRUTURA QUE DEVE SER FABRICADO COM MESMO MATERIAL DO TAMPO, MDP DE 25MM; POSSUIR PÉS TIPO OCTOGONAL COM ESPESSURA DE (5MM) DE PLÁSTICO DE ALTO IMPACTO COM REGULAGEM QUE PERMITE A REGULAGEM QUANDO Á DESNÍVEL DO PISO FACILITANDO ASSIM O MANUSEIO DO PRODUTO. PRODUTO DEVE ATENDER ÀS EXIGÊNCIAS DA NORMA REGULAMENTADORA NR-17.3(MOBILIÁRIO PARA POSTOS DE TRABALHO) DO MINISTÉRIO DO TRABALHO E DO EMPREGO ATRAVÉS DE APRESENTAÇÃO DE LAUDO DE CONFORMIDADE ERGONÔMICA PARA COM A NR 17, POR PROFISSIONAL DE ERGONOMIA CERTIFICADO PELA ABERGO COM VALIDADE A VENCER, EM PAPEL TIMBRADO DO PROFISSIONAL QUE FAZ A ANALISE, EMITE E ASSINA O LAUDO, COM FOTO DO PRODUTO E SUA DESCRIÇÃO TÉCNICA EM DOCUMENTO DO FABRICANTE, MENÇÃO A NORMA NR-17, ANALISE E CONCLUSÃO, DATA E VALIDADE. SERÃO DESCLASSIFICADAS AS PROPOSTAS DE PREÇOS DA LICITANTE QUE NÃO APRESENTÁ-LOS.	UND	0	1	1	0	24	1	0
8	BALCÃO MDF DE 120 CM COM TRÊS (3) PORTAS, DUAS (2) GAVETAS E TAMPO	UND	0	1	1	0	24	1	0
9	BALCÃO MDF DE 120 CM COM QUATRO (4) PORTAS E TAMPO	UND	0	1	1	0	24	1	0
10	CREDENZA DE PRATELEIRA - TAMPO DE 40MM OU SUPERIOR COMPOSTO NA PARTE SUPERIOR EM MDP E INFERIOR POR ACABAMENTOS EM MDP, REVESTIDO POR AMBAS AS FACES NA COR	UND	0	1	1	0	24	1	0



<p>CASTANHO ESCURO COM ACABAMENTO EM FITA PVC COM NO MINIMO 1,00MM DE ESPESSURA. AS LATERAIS DEVEMSER CONFECCIONADA EM MDP, REVESTIDO POR AMBAS AS FACES COM ACABAMENTO EM FITA PVC COM NO MINIMO 0,45MM DE ESPESSURA. POSSUIR 3 RETAGUARDAS EM DURAPLAC DE NO MINIMO 2,5MM. PRATELEIRA CENTRAL NA PARTE SUPERIOR CONFECCIONADO EM MDP, REVESTIDO POR COM ACABAMENTO EM FITA PVC (POLIETILENO) COM NO MINIMO 0,45MM DE ESPESSURA. FUNDO: CONFECCIONADO EM DURAPLAC DE NO MINIMO 3MM. POSSUIR NO MÍNIMO 2 PORTAS INFERIORES COM PRATELEIRA CONFECCIONADO EM MDP, REVESTIDO POR AMBAS AS FACES, COM ACABAMENTO EM FITA ABS DE NO MINIMO 0,45MM DE ESPESSURA COM FECHADURA CILÍNDRICA TIPO YALE, OU SIMILAR SENDO SISTEMA ARTICULADO CONTENDO 2 CHAVES, COM PUXADOR EM TIPO CONCHA MEDINDO PÉS TIPO OCTOGONAL COM ESPESSURA MINIMA DE 5MM DE POLIETILENO COM REGULAGEM DE ALTURA. DEVE POSSUIR AS SEGUINTE MEDIDAS TOTAIS (PXLXA): 400MMX1200MM X750MM COM VARIAÇÃO DE +/- 5%. PRODUTO DEVE ATENDER ÀS EXIGÊNCIAS DA NORMA REGULAMENTADORA NR-17.3(MOBILIÁRIO PARA POSTOS DE TRABALHO) DO MINISTÉRIO DO TRABALHO E DO EMPREGO ATRAVÉS DE APRESENTAÇÃO DE LAUDO DE CONFORMIDADE ERGONÔMICA PARA COM A NR 17, POR PROFISSIONAL DE ERGONOMIA CERTIFICADO PELA ABERGO COM VALIDADE A VENCER, EM PAPEL TIMBRADO DO PROFISSIONAL QUE FAZ A ANALISE, EMITE E ASSINA O LAUDO, COM FOTO DO PRODUTO E SUA DESCRIÇÃO TÉCNICA EM DOCUMENTO DO FABRICANTE, MENÇÃO A NORMA NR-17, ANALISE E CONCLUSÃO, DATA E VALIDADE. SERÃO DESCLASSIFICADAS AS PROPOSTAS DE PREÇOS DA LICITANTE QUE NÃO APRESENTÁ-LOS.</p>								
<p>11 ESTAÇÃO DE TRABALHO (MESA EM L) COM AS SEGUINTE ESPECIFICAÇÕES: ESTAÇÃO DE TRABALHO (MESA EM L) MEDINDO 1400MM X 1400MM X 600MM X 740MM (A) COM VARIAÇÃO DE +/- 5%. COM TAMPO, RETAGUARDA E CORPO MACIÇOS CONFECCIONADOS EM MDP DE NO MÍNIMO 15MM, COM REVESTIMENTO EM AMBAS AS FACES POR LAMINADO MELAMÍNICO DE ALTA RESISTÊNCIA. ACABAMENTO NO TAMPO, PÉS E GAVETA COM FITA DE BORDA COLADO POR CENTRO DE USINAGEM PELO SISTEMA HOTMELT NA COR CINZA CRISTAL COM 15 MM DE ALTURA E ESPESSURA DE 2 MM. POSSUI DOIS PES CONFECCIONADOS EM AÇO CHAPA "W" COM 6 DOBRAS COM TRÊS ESTRUTURAS: BARRA LIGAÇÃO MEDINDO 650MM(A)X200MM(L), CHAPA RETANGULAR COM 4 DOBRAS PERPENDICULARES E BASE OBLONGA. POSSUI DUAS CALHA PASSA FIOS PARA A PASSAGEM DOS FIOS ENTRE TAMPO E PÉ EM POLIESTIRENO. POSSUI 1 PÉ CENTRAL QUE FORMA A VIGA "I" REFORÇADO INTERNAMENTE COM TUBO RETANGULAR DE AÇO 20X40MM, FORMANDO UMA COLUNA DE PASSAGEM PARA FIAÇÃO EM FORMATO ELIPSE, NA COR CINZA CRISTAL; POSSUIR 04 PÉS TIPO PONTEIRA EM PLÁSTICO INJETADO EM</p>	UND	6	1	4	4	5	2	0

10



<p>POLIPROPILENO MEDINDO 30X60 COBRINDO TODA A PONTA DOS PÉS E NIVELADORES DE ALTA RESISTÊNCIA FIXADA NA BASE DOS PÉS POR SISTEMA DE ROSCA Ø5/16, QUE PERMITE A REGULAGEM QUANDO FOR NECESSÁRIO. ENTRE OS 03 PÉS DEVERÁ TER DUAS RETAGUARDA CONFECCIONADO EM MDP BP (15MM) FABRICADO ATRAVÉS DE PARTÍCULAS DE MADEIRA COM RESINAS SINTÉTICAS (UREIA FORMOL),REVESTIDO POR AMBAS AS FACES POR UMA FOLHA CELULÓSICA DECORATIVA BANHADA EM SOLUÇÃO MELAMÍNICA FIXADA ATRAVÉS DE UM PROCESSO DE PREENSA DE BAIXA PRESSÃO; PASSAGEM DE FIO EMBUTIDO NAS 03 COLUNAS; POSSUIR GAVETEIRO COM 02 GAVETAS NO LADO DIREITO; PRODUTO DEVE ATENDER ÀS EXIGÊNCIAS DA NORMA REGULAMENTADORA NR-17.3(MOBILIÁRIO PARA POSTOS DE TRABALHO) DO MINISTÉRIO DO TRABALHO E DO EMPREGO ATRAVÉS DE APRESENTAÇÃO DE LAUDO DE CONFORMIDADE ERGONÔMICA PARA COM A NR 17. POR PROFISSIONAL DE ERGONOMIA CERTIFICADO PELA ABERGO COM VALIDADE A VENCER, EM PAPEL TIMBRADO DO PROFISSIONAL QUE FAZ A ANÁLISE, EMITE E ASSINA O LAUDO, COM FOTO DO PRODUTO E SUA DESCRIÇÃO TÉCNICA EM DOCUMENTO DO FABRICANTE, MENÇÃO A NORMA NR-17, ANÁLISE E CONCLUSÃO, DATA E VALIDADE. SERÃO DESCLASSIFICADAS AS PROPOSTAS DE PREÇOS DA LICITANTE QUE NÃO APRESENTA-LOS.</p>								
<p>12 ESTAÇÃO DE TRABALHO EM L COM PE PAINEL GAVETEIRO - TAMPO DE 40MM OU SUPERIOR COMPOSTO NA PARTE SUPERIOR EM MDP E INFERIOR POR ACABAMENTOS, REVESTIDO POR AMBAS AS FACES NA COR CASTANHO ESCURO, COM ACABAMENTO EM FITA EM PVC COM NO MÍNIMO 1MM DE ESPESSURA COM BORDAS ENCABEÇADAS. RETAGUARDA DAS MESAS: CONFECCIONADO EM MDP, REVESTIDO POR AMBAS AS FACES, FIXADA AO TAMPO E AOS PÉS UTILIZANDO SISTEMA GIROFIX COM CASTANHAS DE NO MÍNIMO 15MM E PINOS DE NO MÍNIMO 6MM COM ROSCA SOBERBA. SENDO DOIS 2 PÉS DA MESA CONFECCIONADO EM MDP, REVESTIDO POR AMBAS AS FACES NA COR CASTANHO ESCURO PRETO, COM 2 ESPAÇADORES INJETADOS EM POLIESTIRENO COM PINTURA METALIZADA UTILIZADOS COMO ARREIMATE DE ACABAMENTO ENTRE TAMPO E PÉS, PONTEIRA TIPO OCTOGONAL COM ESPESSURA DE (5MM)DE POLIESTIRENO QUE PERMITE A REGULAGEM QUANDO HÁ DESNÍVEL DO PISO FACILITANDO ASSIM O MANUSEIO DO PRODUTO, FIXADO AO TAMPO UTILIZANDO SISTEMA GIROFIX COM CASTANHAS DE 15MM E PINOS 6MM COM ROSCA SOBERBA. COM CONEXÃO 90 (NOVENTA) GRAUS DE 40MM COMPOSTO NA PARTE SUPERIOR EM MDP, REVESTIDO POR AMBAS AS FACES MEDINDO: 600MM(L) X 600MM(P) X 40MM (E), COM ACABAMENTO EM FITA EM PVC (POLIESTIRENO) COM 1MM ESPESSURA, COM BORDAS APARENTES ENCABEÇADAS COM UM ÂNGULO DE 90° E DOIS ÂNGULOS DE 45° SENDO O 1° E 2° COM 600MM E O 3° COM 849MM FORMANDO UM TRIÂNGULO ISÓSCELES ONDE POSSUI PELO MENOS DOIS LADOS DE MESMA MEDIDA, DEVERÁ ESTÁ FIXADA</p>	UND	6	1	4	4	5	2	0





<p>DE 04 (QUATRO) CHAPINHAS DE CONEXÃO PARA FIXAÇÃO COM AS MESAS SENDO UTILIZADAS DUAS DE CADA LADO E PARAFUSOS ROSCA SOBERBA. SENDO PÉ GAVETEIRO COM TAMPOS DE 40MM OU SUPERIOR COMPOSTO NA PARTE SUPERIOR EM MDP E INFERIOR POR ACABAMENTOS EM MDP, REVESTIDO POR AMBAS AS FACES NA COR PRETO, COM ACABAMENTO EM FITA EM PVC (POLIESTIRENO) COM 1MM ESPESSURA COM BORDAS APARENTES ENCABEÇADAS, COM 2 TUBOS 40X40 COM NO MINIMO 155MM DE ALTURA UTILIZADO PARA FIXAÇÃO DO PÉ GAVETEIRO AO TAMPO DA MESA. POSSUIR RETAGUARDA CONFECCIONADO EM DURAPLAC DE NO MINIMO 3MM. DEVERÁ POSSUIR 4 GAVETAS NO MINIMO COM CORPO CONFECCIONADO EM GALVALUME CHAPA # 26FRENTES DAS GAVETAS EM MDP, REVESTIDO POR AMBAS AS FACES NA COR CASTANHO ESCURO, COM DESLIZAMENTO POR TRILHO CORREDIÇA COM ROLDANAS EM NYLONFIXADAS POR REBITES COM ROSCA CONEXA. COM FECHADURA CILÍNDRICA TIPO YALE OU SIMILAR SENDO COM SISTEMA ARTICULADO CONTENDO 2 CHAVES. POSSUIR PUXADORES EM POLIESTIRENO TIPO CONCHA. DEVE POSSUIR AS SEGUINTE MEDIDAS TOTAIS (PXLXA): (1400MMX1000MM) X (600MMX400MM) X 750MM COM VARIAÇÃO DE +/- 5%. PRODUTO DEVE ATENDER ÀS EXIGÊNCIAS DA NORMA REGULAMENTADORA NR-17.3(MOBILIÁRIO PARA POSTOS DE TRABALHO) DO MINISTÉRIO DO TRABALHO E DO EMPREGO ATRAVÉS DE APRESENTAÇÃO DE LAUDO DE CONFORMIDADE ERGONÔMICA PARA COM A NR 17, POR PROFISSIONAL DE ERGONOMIA CERTIFICADO PELA ABERGO COM VALIDADE A VENCER, EM PAPEL TIMBRADO DO PROFISSIONAL QUE FAZ A ANÁLISE, EMITE E ASSINA O LAUDO, COM FOTO DO PRODUTO E SUA DESCRIÇÃO TÉCNICA EM DOCUMENTO DO FABRICANTE, MENÇÃO A NORMA NR-17, ANÁLISE E CONCLUSÃO, DATA E VALIDADE. SERÃO DESCLASSIFICADAS AS PROPOSTAS DE PREÇOS DA LICITANTE QUE NÃO APRESENTA-LOS.</p>									
<p>13 MESA DE TRABALHO COM DUAS GAVETAS MEDINDO (A X L X P) 740MMX1200MMX600MM COM VARIAÇÃO DE +/- 5%. NA COR CINZA. COM TAMPO E CORPO MACIÇOS CONFECCIONADOS EM MDP DE 15MM REVESTIDO EM MELAMÍNICA FIXADA ATRAVÉS DE PROCESSO INDUSTRIAL DE PRENSA DE BAIXA PRESSÃO. ACABAMENTO COM FITA DE BORDA COLADO POR CENTRO DE USINAGEM PELO SISTEMA HOTMELT NA COR CINZA. POSSUIR GAVETEIRO AÉREO COM 3 GAVETAS MEDINDO (A X L X P) 200MMX290MMX375MM COM VARIAÇÃO DE +/- 5%. ACABAMENTO EM FITA ABS, POSSUIR FECHADURA CILÍNDRICA TIPO YALE COM CHAVES, BOTTIÃO, E LINGUETA; POSSUIR PUXADORES TIPO ALÇA EM POLIETILENO DE ALTO IMPACTO; POSSUIR PÉ FIXO TIPO "H" COM ESTRUTURA EM AÇO INDUSTRIAL COM TRATAMENTO ANTICORROSIVO ATRAVÉS DA FOSFORIZAÇÃO INORGÂNICA E REVESTIMENTO PELO SISTEMA EPÓXI-PÓ CURADO EM ESTUFA NA COR CINZA E ENTRE ELAS ALMOFADA EM MDP DE 15 MM NA MESMA COR DO TAMPO; POSSUIR PONTEIRAS OBLONGAS COM SAPATAS</p>	UND	15	2	15	10	50	12		24





	NIVELADORAS. PRODUTO DEVE ATENDER ÀS EXIGÊNCIAS DA NORMA REGULAMENTADORA NR-17.3(MOBILIÁRIO PARA POSTOS DE TRABALHO) DO MINISTÉRIO DO TRABALHO E DO EMPREGO ATRAVÉS DE APRESENTAÇÃO DE LAUDO DE CONFORMIDADE ERGONÔMICA PARA COM A NR 17, POR PROFISSIONAL DE ERGONOMIA CERTIFICADO PELA ABERGO COM VALIDADE A VENCER, EM PAPEL TIMBRADO DO PROFISSIONAL QUE FAZ A ANÁLISE, EMITE E ASSINA O LAUDO, COM FOTO DO PRODUTO E SUA DESCRIÇÃO TÉCNICA EM DOCUMENTO DO FABRICANTE, MENÇÃO A NORMA NR-17, ANÁLISE E CONCLUSÃO, DATA E VALIDADE. SERÃO DESCLASSIFICADAS AS PROPOSTAS DE PREÇOS DA LICITANTE QUE NÃO APRESENTÁ-LOS.									
14	MESA EM POLIPROPILENO INJETÁVEL QUADRADA EMPALHÁVEL DE 04 LUGARES MEDINDO 70X70X70 MATÉRIA-PRIMA 100% VIRGEM, TENDO, DESSA FORMA, GARANTIA DE QUALIDADE DO MATERIAL; PRODUTO ADITIVADO COM ANTI-UV, OU SEJA, RESISTENTE AOS RAIOS SOLARES E DE FÁCIL LIMPEZA.	UND	2	1	2	2	18	3	7	
15	MESA DE REUNIÃO REDONDA COM TAMPO DE 40MM - TAMPO DE 40MM OU SUPERIOR COMPOSTO NA PARTE SUPERIOR EM MDP E INFERIOR POR ACABAMENTOS MOLDURADOS DE EM MDP, REVESTIDO POR AMBAS AS FACES NA COR CASTANHO COM TONS CLAROS E ESCUROS COM ACABAMENTO EM FITA EM PVC (POLIESTIRENO) COM NO MÍNIMO 1MM ESPESSURA, ARREDONDADO NAS EXTREMIDADES. RETAGUARDA DA MESA CONFECCIONADO EM MDP, REVESTIDO POR AMBAS. FIXADA AO TAMPO E AOS PÉS UTILIZANDO SISTEMA GIROFIX COM CASTANHAS DE NO MÍNIMO 15MM E PINOS NO MÍNIMO 6MM COM ROSCA SOBERBA. PÉS DA MESA CONFECCIONADO EM MDP, EM "X" COMPOSTO POR 2 PARTES IGUAIS UTILIZANDO UM SISTEMA DE ENCAIXE SUPERIOR E INFERIOR EM "U" REVESTIDO POR AMBAS AS FACES NA PRETO MEDINDO 600MM(L) X 700MM(A) COM ACABAMENTO EM FITA PVC 0,45MM, POSSUIR PÉS COM PONTEIRA TIPO OCTOGONAL COM ESPESSURA MÍNIMA DE (5MM) DE POLIESTIRENO QUE PERMITE A REGULAGEM DE ALTURA, FIXADO AO TAMPO UTILIZANDO SISTEMA GIROFIX COM CASTANHAS DE NO MÍNIMO 15MM E PINOS NO MÍNIMO 6MM COM ROSCA SOBERBA. DEVE POSSUIR AS SEGUINTE MEDIDAS TOTAIS (PXLXA): 1150MMX1150MMX750MM COM VARIAÇÃO DE +/- 5%. PRODUTO DEVE ATENDER ÀS EXIGÊNCIAS DA NORMA REGULAMENTADORA NR-17.3(MOBILIÁRIO PARA POSTOS DE TRABALHO) DO MINISTÉRIO DO TRABALHO E DO EMPREGO ATRAVÉS DE APRESENTAÇÃO DE LAUDO DE CONFORMIDADE ERGONÔMICA PARA COM A NR 17, POR PROFISSIONAL DE ERGONOMIA CERTIFICADO PELA ABERGO COM VALIDADE A VENCER, EM PAPEL TIMBRADO DO PROFISSIONAL QUE FAZ A ANÁLISE, EMITE E ASSINA O LAUDO, COM FOTO DO PRODUTO E SUA DESCRIÇÃO TÉCNICA EM DOCUMENTO DO FABRICANTE, MENÇÃO A NORMA NR-17, ANÁLISE E CONCLUSÃO, DATA E VALIDADE. SERÃO DESCLASSIFICADAS AS PROPOSTAS DE PREÇOS DA LICITANTE QUE NÃO	UND	2	1	1	1	1	1	0	





	APRESENTÁ-LOS.								
16	MESA RETANGULAR PARA REUNIÃO: MEDINDO 2000X900X750 (LXPXA) COM VARIAÇÃO DE +/- 5% ; TAMPO EM MADEIRA MDP DE 15 MM DE ESPESSURA NA COR CINZA COMPOSTA DE PARTÍCULAS DE PINUS LIGADAS ENTRE SI POR RESINAS SINTÉTICAS DE URÉIA-FORMALDEÍDO, REVESTIDA COM PAPÉIS IMPREGNADOS COM RESINAS MELAMÍNICAS DE BAIXA PRESSÃO, EM AMBAS AS FACES REVESTIDAS COM FITA DE BORDA DE PVC COM 2 MM DE ESPESSURA EM TODOS OS LADOS, COM RAIO DE 15 MM NAS ARESTAS, SENDO ALTAMENTE RESISTENTE A IMPACTOS. PAINEL FRONTAL EM MADEIRA MDP DE 15 MM DE ESPESSURA NA COR VERONA, REVESTIDAS COM FITA DE BORDA DE PVC. POSSUIR DOIS PÉ DO TIPO "PAINEL" MEDINDO 650 (L) X 680 (A) X 15 (P) APROXIMADAMENTE QUE FORMA A ESTRUTURA DE SUSTENTAÇÃO DA MESA E DEVERÁ SER CONFECCIONADO EM MDP DE 15 MM, COM O MESMO MATERIAL DO TAMPO NA COR VERONA, REVESTIDAS COM FITA DE BORDA DE PVC, COM 2 MM DE ESPESSURA EM TODOS OS LADOS, COM RAIO DE 15 MM NAS ARESTAS, SENDO ALTAMENTE RESISTENTE A IMPACTOS; POSSUIR PONTEIRAS EM PLÁSTICO DE ALTO IMPACTO POSSIBILITANDO NIVELAMENTO DO PISO CASO HAJA NECESSIDADE; PRODUTO DEVE ATENDER ÀS EXIGÊNCIAS DA NORMA REGULAMENTADORA NR-17.3(MOBILIÁRIO PARA POSTOS DE TRABALHO) DO MINISTÉRIO DO TRABALHO E DO EMPREGO ATRAVÉS DE APRESENTAÇÃO DE LAUDO DE CONFORMIDADE ERGONÔMICA PARA COM A NR 17, POR PROFISSIONAL DE ERGONOMIA CERTIFICADO PELA ABERGÓ COM VALIDADE A VENCER, EM PAPEL TIMBRADO DO PROFISSIONAL QUE FAZ A ANÁLISE, EMITE E ASSINA O LAUDO, COM FOTO DO PRODUTO E SUA DESCRIÇÃO TÉCNICA EM DOCUMENTO DO FABRICANTE, MENÇÃO A NORMA NR-17, ANÁLISE E CONCLUSÃO, DATA E VALIDADE. SERÃO DESCLASSIFICADAS AS PROPOSTAS DE PREÇOS DA LICITANTE QUE NÃO APRESENTÁ-LOS.	UND	2	1	1	1	1	1	0
17	MESA DE REUNIÃO RETANGULAR COM TAMPO DE 40MM - TAMPO DE 40MM OU SUPERIOR COMPOSTO NA PARTE SUPERIOR EM MDP E INFERIOR POR ACABAMENTOS MOLDURADOS DE EM MDP, REVESTIDO POR AMBAS AS FACES NA COR CASTANHO COM TONS CLAROS E ESCUROS EM FITA EM PVC (POLIESTIRENO) COM NO MÍNIMO 1MM DE ESPESSURA, ARREDONDADO NAS EXTREMIDADES. RETAGUARDA DA MESA CONFECCIONADO EM MDP, REVESTIDO POR AMBAS. FIXADA AO TAMPO E AOS PÉS UTILIZANDO SISTEMA GIROFIX COM CASTANHAS DE NO MÍNIMO 15MM E PINOS NO MÍNIMO 6MM COM ROSCA SOBERBA. PÉS DA MESA CONFECCIONADO EM MDP, REVESTIDO POR AMBAS AS FACES NA COR PRETO, COM 2 ESPAÇADORES INJETADOS EM POLIESTIRENO COM PINTURA METALIZADA NA MEDIDA DE 15MM(A) X 50MM(L) X 15MM(P) UTILIZADOS COMO ARREIMATE DE ACABAMENTO ENTRE TAMPO E PÉS, PONTEIRA TIPO OCTOGONAL COM ESPESSURA MÍNIMA DE (5MM)DE POLIESTIRENO QUE PERMITE A REGULAGEM DE ALTURA, FIXADO AO TAMPO	UND	2	1	1	1	1	1	0







UTILIZANDO SISTEMA GIROFIX COM CASTANHAS DE NO MÍNIMO 15MM E PINOS NO MÍNIMO 6MM COM ROSCA SOBERBA. DEVE POSSUIR AS SEGUINTE MEDIDAS TOTAIS (PXLXA): 900MMX2000MMX750MM COM VARIAÇÃO DE +/- 5%. PRODUTO DEVE ATENDER ÀS EXIGÊNCIAS DA NORMA REGULAMENTADORA NR-17.3(MOBILIÁRIO PARA POSTOS DE TRABALHO) DO MINISTÉRIO DO TRABALHO E DO EMPREGO ATRAVÉS DE APRESENTAÇÃO DE LAUDO DE CONFORMIDADE ERGONÔMICA PARA COM A NR 17, POR PROFISSIONAL DE ERGONOMIA CERTIFICADO PELA ABERGO COM VALIDADE A VENCER, EM PAPEL TIMBRADO DO PROFISSIONAL QUE FAZ A ANÁLISE, EMITE E ASSINA O LAUDO, COM FOTO DO PRODUTO E SUA DESCRIÇÃO TÉCNICA EM DOCUMENTO DO FABRICANTE, MENÇÃO A NORMA NR-17, ANÁLISE E CONCLUSÃO, DATA E VALIDADE. SERÃO DESCLASSIFICADAS AS PROPOSTAS DE PREÇOS DA LICITANTE QUE NÃO APRESENTA-LOS.									
--	--	--	--	--	--	--	--	--	--

**LOTE 10 - PERIFÉRICOS DE INFORMÁTICA**

ITEM	DESCRIÇÃO	UND	GAB	POL PUB	ADM	FIN	SAUDE	SOCIAL SEC	SOCIAL FUNDO
1	FONTE ATX 500W REAL – PADRÃO ATX V2.31 COR DA FONTE: PRETA POTÊNCIA REAL DE 500W COMPOSIÇÃO: SECC 0.8MM COMPATÍVEL COM ESPECIFICAÇÃO ATX FONTE COM CONECTORES SATA E PCI-EXPRESS CHAVE LIGA/DESLIGA E CHAVE SELETORA DE TENSÃO VENTONINHA DE 130MM PARA UMA MELHOR REFRIGERAÇÃO CABO COM MALHA DE PROTEÇÃO PARA TODOS OS CONECTORES CONECTORES: 1X 20+4 PIN; 1X ATX 12V (4+4)PIN 4X SATA 3X IDE 4PIN 1X FDD 4PIN 1X PCI 6PIN 1X PCI (6+2)PIN; GARANTIA: O FABRICANTE DO EQUIPAMENTO DEVERÁ POSSUIR ATENDIMENTO DA ASSISTÊNCIA TÉCNICA POR UM PRAZO DE 12 (DOZE) MESES.	UND	6	2	2	2	31	2	12
2	DISCO RÍGIDO INTERNO, INTERFACE SATA III DE 6GB/S COM CAPACIDADE DE 1TB, ROTAÇÃO RPM: 7.200, BUFFER DE 64MB, COMPATIBILIDADE: SISTEMA OPERACIONAL WINDOWS XP SP3, WINDOWS VISTA®, WINDOWS 7, WINDOWS® 8 OU SUPERIOR	UND	6	2	2	2	31	2	12
3	DISCO RÍGIDO EXTERNO COM ESPECIFICAÇÕES: CAPACIDADE 1TB; INTERFACE: USB 3.0; ROTAÇÃO RPM: 5.400; TAXA MÁXIMA DE TRANSFERÊNCIA: ATÉ 4,8 GBPS (USB 3.0); COMPATIBILIDADE: SISTEMA OPERACIONAL WINDOWS XP SP3, WINDOWS VISTA®, WINDOWS 7, WINDOWS® 8 OU SUPERIOR. GARANTIA: O FABRICANTE DO EQUIPAMENTO DEVERÁ POSSUIR ATENDIMENTO DA ASSISTÊNCIA TÉCNICA POR UM PRAZO DE 12 (DOZE) MESES.	UND	2	1	1	1	3	1	0
4	HD SSD SATA 3 - CAPACIDADE: 120GB; INTERFACE: SATA III (6 GB/S) TAXA TRANSFERÊNCIA: - 550MB/S PARA LEITURA / - 350MB/S PARA GRAVAÇÃO FORMATO: 2.5" (7MM) CONTROLADORA: MARVELL 88SS1074 NAND: TLC LEITURA ALEATÓRIA MÁXIMA 4K (IOMETER): ATÉ 90.000 IOPS GRAVAÇÃO ALEATÓRIA MÁXIMA 4K (IOMETER): ATÉ 15.000 IOPS VIBRAÇÃO QUANDO EM OPERAÇÃO: 2,17G PICO (7 – 800 HZ) VIBRAÇÃO	UND	3	0	1	1	6	1	0

PREFEITURA DE BOA VIAGEM

CNPJ Nº 07.963.515/0001-36 | CGF Nº 06.920.307-5

Praça Monsenhor José Cândido, 100 | Centro | Boa Viagem/CE | CEP 63.870-000

Tel.: 88 3427-7001 | E-mail: pmbv\_oficial@boaviagem.ce.gov.br | Site: [www.boaviagem.ce.gov.br](http://www.boaviagem.ce.gov.br)





	QUANDO NÃO ESTÁ EM OPERAÇÃO: 20G PICO (10 – 2000 HZ) EXPECTATIVA DE VIDA ÚTIL: 1 MILHÃO DE HORAS MTBF TOTAL BYTES GRAVADOS (TBW): 50TB. GARANTIA: O FABRICANTE DO EQUIPAMENTO DEVERÁ POSSUIR ATENDIMENTO DA ASSISTÊNCIA TÉCNICA POR UM PRAZO DE 12 (DOZE) MESES.										
5	PLACA MÃE: SOQUETE LGA 1150 / 4 SOCKETS DIMM DDR 1.5V COM SUPORTE PARA ATÉ 32GB DE MEMÓRIA DO SISTEMA / ARQUITETURA DE MEMÓRIA DUAL CHANEL / SUPORTE PARA DDR3 1600/1333 MHZ / SUPORTE PARA MÓDULOS DE MEMÓRIA NÃO-ECC / SUPORTE PARA EXTREME MEMORY PROFILE (XMP) / GRÁFICOS ONBOARD: 1 PORTA DSUB, SUPORTANDO RESOLUÇÃO MÁXIMA DE 1920X1200 – 1 PORTA DVI D, SUPORTANDO RESOLUÇÃO MÁXIMA DE 1920X1200 – 1 PORTA HDMI, SUPORTANDO RESOLUÇÃO MÁXIMA DE 4096X2160 – SUPORTE PARA HDMI 1.4ª / SUPORTE PARA DISPLAY PORT VERSÃO 1.2 – MÁXIMO DE MEMÓRIA COMPARTILHADA DE 1GB / ÁUDIO DE ALTA DEFINIÇÃO – ATÉ 7.1 CANAIS / SUPORTE PARA S/PDIF / REDE 10/100/1000 MBIT / INTERFACE DE ARMAZENAMENTO: 4 CONECTORES SATA 6GB/S E 2 CONECTORES SATA 3GB/S / 4 PORTAS USB 3.0 (2 PORTAS NO PAINEL TRASEIRO, 2 PORTAS DISPONÍVEIS ATRAVÉS DE CONECTOR INTERNO) – 8 PORTAS USB 2.0 (4 PORTAS NO PAINEL TRASEIRO, 2 PORTAS DISPONÍVEIS ATRAVÉS DE CONECTOR INTERNO / SUPORTE PARA MS WINDOWS 10/8.1/8/7 E UNIX. GARANTIA: 12 (DOZE) MESES.	UND	6	2	2	2	31	2	12		
6	PROCESSADOR 3.7GHZ; CACHE 3MB / DMI2: 5 GT/S / SOCKET LGA 1150 / NÚMERO DE NÚCLEOS: 2 / NÚMERO DE THREADS: 4 / FREQUÊNCIA DO PROCESSADOR: 3.7GHZ. GARANTIA: 12 (DOZE) MESES.	UND	6	2	2	2	31	2	12		
7	MEMÓRIA DDR3 4GB 1333MHZ - FREQUÊNCIA 1333MHZ; LATÊNCIA CASDDR3; TENSÃO 1,5V; PINAGEM 240-PINOS; TEMPERATURA DE OPERAÇÃO 0 ~ 85°C. GARANTIA: 12 (DOZE) MESES.	UND	6	2	2	2	31	2	12		
8	MOUSE, ÓPTICO, COM CONEXÃO USB, COM FIO DE NO MÍNIMO 1,5M, COM DOIS BOTÕES MAIS BOTÃO DE ROLAGEM, COM FUNÇÃO SCROLL, PESO LÍQUIDO APROXIMADO 60G, COR A COMBINAR, DIMENSÕES APROXIMADAS 15X9X5 CM, COMPATÍVEL COM PC E NOTEBOOK. GARANTIA DE 12 MESES.	UND	30	4	30	20	100	24	48		
9	SUPORTE PARA CPU, COM RODÍZIOS, CONFECCIONADO EM PLÁSTICO RESISTENTE, COM SISTEMA DE AJUSTE E, TRAVAMENTO DE RODÍZIOS, NAS DIMENSÕES 300 X 235 X 135MM FECHADO, E 300 X 305 X 135MM ABERTO (PODENDO VARIAR EM +/- 10%)	UND	15	2	15	10	50	12	24		
10	TECLADO PARA MICROCOMPUTADOR, DE ACORDO COM A NORMA PADRÃO ABNT II, QUANTIDADE DE TECLAS 107, MATERIAL PLÁSTICO, COR A COMBINAR, FORMATO ERGOMÉTRICO, CONEXÃO USB, CABO COM NO MÍNIMO 1,5M, COM AJUSTE DE INCLINAÇÃO. GARANTIA DE 12 MESES.	UND	30	4	30	20	100	24	48		
11	CABO REDE COMPUTADOR, MATERIAL REVESTIMENTO PVC- CLORETO DE POLIVINILA ANTI- CHAMA, MATERIAL CONDUTOR COBRE, BITOLA CONDUTOR 24 AWG, TIPO CONDUTOR 4 PARES, COR AZUL, PADRÃO CABEAMENTO UTP-5E,	UND	2	1	2	2	12	1	6		



	CARACTERÍSTICAS ADICIONAIS REFERÊNCIA ANSITIA/EIA 568-A, COMPRIMENTO CABO MÍNIMO 300 M, APLICAÇÃO REDE DE INFORMÁTICA								
12	PATH PANEL 24 PORTAS CAT 6	UND	2	1	1	1	14	1	
13	ROTEADOR DE 2.4GHZ DE FREQUÊNCIA, OPERANDO NAS BANDAS B.G.N COM CAPACIDADE DE TRANSMISSÃO DE NO MÍNIMO 300MBPS, COM TECNOLOGIA CAPAZ DE OPERAS EM MODO BRIDGE. GARANTIA: O FABRICANTE DO EQUIPAMENTO DEVERÁ POSSUIR ATENDIMENTO DA ASSISTÊNCIA TÉCNICA POR UM PRAZO DE 12 (DOZE) MESES.	UND	2	1	1	1	14	1	6
14	SWITCH 16 PORTAS: COM INTERFACE DE 16 PORTAS DE 10/100 MBPS COM AUTO NEGOCIAÇÃO/AUTO MDI/MDIX INCLUINDO FONTE DE ALIMENTAÇÃO EXTERNA 100~240V CA,50/60HZ. GARANTIA: O FABRICANTE DO EQUIPAMENTO DEVERÁ POSSUIR ATENDIMENTO DA ASSISTÊNCIA TÉCNICA POR UM PRAZO DE 12 (DOZE) MESES.	UND	2	1	1	1	14	1	6
15	SWITCH 24 PORTAS 10/100 DE ALTO RENDIMENTO, BIVOLT, AUTO DETECÇÃO 10/100, AUTO MDI/MDIX, CONTROLE DE FLUXO PARA TRANSMISSÃO SEGURA, COMPATÍVEL COM QUALQUER SISTEMA OPERACIONAL, PLACAS DE REDE, HUBS E OUTROS SWITCHES FAST ETHERNET. GARANTIA: O FABRICANTE DO EQUIPAMENTO DEVERÁ POSSUIR ATENDIMENTO DA ASSISTÊNCIA TÉCNICA POR UM PRAZO DE 12 (DOZE) MESES.	UND	2	1	1	1	14	1	6
16	GPS TOPOGRÁFICO PORTÁTIL COM TELA COLORIDA DE NO MÍNIMO 2,2 POLEGADAS, SISTEMA DE SATELITE GPS E GLONASS, MAPAS RODOVIÁRIOS E TOPOGRÁFICOS, NO MÍNIMO 8 GB DE MEMORIA INTERNA, ENTRADA PARA CARTÃO DE MEMORIA, RESISTENTE A AGUA, PILHAS INCLUSAS E GARANTIA DE 12 MESES.	UND	0				0		0

**LOTE 11 - EQUIPAMENTOS DE ÁUDIO, VÍDEO E SIMILARES**

ITEM	DESCRIÇÃO	UND	GAB	POL PUB	ADM	FIN	SAUDE	SOCIAL SEC	SOCIAL FUNDO
1	CAIXA DE SOM MULTIUSO, CONEXÃO BLUETOOTH, RADIO FM, KARAOKÊ, BOTÃO LIGA E DESLIGA, DISPLAY DIGITAL, FORMATOS COMPATÍVEIS COM MP3, POTENCIA DE SAÍDA MÍNIMA DE 80W RMS, ENTRADA P10 6,3 MM PARA MICROFONE E GUITARRA E AUILIAR P2 PARA FONE DE OUVIDO, LEITOR DE CARTÃO SD ATE 32GB, ENTRADA USB PARA PENDRIVE, BATERIA INTERNA RECARREGAVEL, 1800 MAH, ACOMPANHA MANUAL DE USUÁRIO, ADAPTADOR DE ENERGIA BIVOLT, CONEXÕES COMPATÍVEIS COM DIVERSOS EQUIPAMENTOS DE AUDIO COMO: MICROFONE, GUITARRA, IPHONE, IPOOD, IPAD, CELULARES, NOTEBOOK E COMPUTADOR. POSSUIR ALÇA PARA TRANSPORTE. COM 12 MESES (1 ANO), NO MÍNIMO, DE GARANTIA CONTRA VÍCIOS OU DEFEITOS DE FABRICAÇÃO.	UND	1	1	1		1	1	0
2	CONJUNTO DE CAIXA AMPLIFICADA (ATIVA) E CAIXA ACÚSTICA (PASSIVA)- CONTENDO: 1 CAIXA AMPLIFICADA (ATIVA) E CAIXA ACÚSTICA (PASSIVA), 2 SUPORTE PARA SUSTENTAÇÃO, 1 FUSÍVEL, 1 CONTROLE REMOTO E CABOS. AS CAIXAS DEVERÃO SER DE ALTA RESISTÊNCIA E	UND	1	1	1		1	1	0

PREFEITURA DE BOA VIAGEM

CNPJ Nº 07.963.515/0001-36 | CGF Nº 06.920.307-5

Praça Monsenhor José Cândido, 100 | Centro | Boa Viagem/CE | CEP 63.870-000

Tel.: 88 3427-7001 | E-mail: pmbv\_oficial@boaviagem.ce.gov.br | Site: [www.boaviagem.ce.gov.br](http://www.boaviagem.ce.gov.br)

70



	ALÇAS DOBRÁVEIS PARA O TRANSPORTE, COM SUPORTE POSICIONADO EM PEDESTAIS EM TRIPÉ ATRAVÉS DE SUA BASE DE SUSTENTAÇÃO AJUSTÁVEL, EM AÇO, COR PRETA NA TINTURA EPÓXI, ESPECIFICAÇÕES TÉCNICAS: CAIXA ACÚSTICA ATIVA COM GABINETE PLÁSTICO, DRIVER TITANIUM, TELAR METÁLICO, ALTO FALANTE 12" POTÊNCIA RMS (NBR 10.303) 200W; CONEXÃO ATRAVÉS DE 2 CONEXÃO COM PLUG RCA, 2 CONEXÃO COM PLUG P10 SENDO PELO MENOS 1 CONEXÃO COM P10 E 1 CONEXÃO DO PLUG RCA NA ENTRADA LINE 1; E 1 CONEXÃO DO JACK P10 E 1 XLR NA ENTRADA LINE 2 PARA INSTRUMENTOS; POSSUIR AJUSTE DE AGUDOS, MÉDIOS E GRAVES; AJUSTE DE VOLUME(MIC); POSSUIR ENTADA USB, CARTÃO SD E CONEXÃO BLUETOOTH; POSSUIR RÁDIO FM; CHAVE POWER LIGA/DESLIGA; SISTEMA ACÚSTICO DE 2 VIAS WOOFER 12", DRIVER TITANIUM, ENTRADAS JACK P10, SAÍDA JACK P10, IMPEDÂNCIA 8W; CAIXA AMPLIFICADA PASSIVA GABINETE PLÁSTICO, DRIVER TITANIUM, TELAR METÁLICO, ALTO FALANTE 12" POTÊNCIA RMS (NBR 10.303) 200W; VOLTAGEM AUTOMÁTICA 100-240V; POSSUIR CONEXÃO DE ENTRADA PARA CAIXA ATIVA E CONEXÃO DE SAÍDA PARA MAIS 01 CAIXA PASSIVA; COM 12 MESES (1 ANO), NO MÍNIMO, DE GARANTIA CONTRA VÍCIOS OU DEFEITOS DE FABRICAÇÃO.								
3	MESA DE SOM AMPLIFICADORA COM 48 CANAIS - CANAIS: 48 ENTRADAS: 32 MIC/LINE (XLR/TRS COMBO) + 2 LINE (ESTÉREO) (RCA PIN) EQUALIZAÇÃO: 10 GEQ EFEITOS: 8 SAÍDA: 16 (XLR) TENSÃO: 100/240V ENTRADA USB: 34X34 USB INTERFACE DE ÁUDIO- 33 FADERS MOTORIZADOS (32 CANAIS + 1 MASTER); - 48 CANAIS DE ENTRADA DE MIXAGEM (40 MONO + 2 ESTÉREO + 2 RETURN); - 20 AUX BUSES (8 MONO + 6 ESTÉREO) + ESTÉREO + SUB; - 8 GRUPOS DCA COM ROLL-OUT; - 32 ENTRADAS XLR ANALÓGICAS / TRS MIC COMBO / LINE INPUT + 2 ENTRADAS ANALÓGICAS RCA ESTÉREO EM LINHA; - 16 SAÍDAS XLR ANALÓGICAS; - GRAVAÇÃO E REPRODUÇÃO DE ATÉ 34 CANAIS VIA USB 2.0 + 2 CANAIS DE UM DISPOSITIVO DE ARMAZENAMENTO USB; - 1 SLOT DE EXPANSÃO PARA CARTÃO DE INTERFACE DE ÁUDIO NY64-D. GARANTIA: 12 (DOZE) MESES.	UND	2	1	2		4	2	0
4	CÂMERA FOTOGRÁFICA DIGITAL SEMI PROFISSIONAL 20.1 – ESPECIFICAÇÃO: CÂMERA DIGITAL, MONITOR/DISPLAY 3.0" - LCD TFT - CLEAR PHOTO LCD - 460K DOTS. RESOLUÇÃO EM MEGAPIXELS (MP) 20.1MP. MEMÓRIA EXPANSÍVEL POR CARTÕES DE MEMÓRIA. CARTÕES DE MEMÓRIA COMPATÍVEIS SD. SENSOR SUPER HAD CCD. ZOOM ÓPTICO 35X. ZOOM DIGITAL 70X. LENTES FIXAS. ALCANCE DO FLASH ISO AUTO: APROX. 0.4 - APROX. 6.8M. ALIMENTAÇÃO: TIPO DE BATERIA, 4 PILHAS AA. RECURSOS DE VÍDEO: HD (1280 X 720 FINE) / HD (1280 X 720 STANDARD) / VGA (640 X 480). MODOS DE CENA: 11 MODOS DISPONÍVEIS. CONTEÚDO DA EMBALAGEM: CÂMERA (1); PILHAS ALCALINAS AA (4); CABO USB; ALÇA PARA TRANSPORTE; TAMPA DALENTE OBJETIVA; CORDÃO PARA A TAMPA DALENTE; CARTÃO DE MEMÓRIA 8GB. GARANTIA DO FABRICANTE: 12 MESES.	UND	1	1	1		1	1	0
5	MICROFONE SEM FIO DUPLO - COR: PRETO; TIPO:	UND	1	1	1		1	1	0



	CARDIÓIDE; RESPOSTA FREQUÊNCIA: 50HZ ~ 20KHZ; SENSIBILIDADE: 102DBM; MODULAÇÃO: FM; RELAÇÃO S/N: >110DB; VOLTAGEM: BIVOLT; ACOMPANHAR 2 (DOIS) MICROFONES: MICROFONE A: 740MHZ E MICROFONE B: 792MHZ; CANAL: 16X2=32; DISTÂNCIA DE OPERAÇÃO: 60 ~ 100M; DISTORÇÃO HARMÔNICA: =0,5%; FAIXA DINÂMICA: =110DB; FAIXA DE TEMPERATURA DE OPERAÇÃO: - 10°C ~ +50°C (14°F ~ 122°F) - SENSIBILIDADE: 102DBM; RELAÇÃO SINAL/RUÍDO: =110DB; REQUISITO DE ENERGIA: 2X BATERIAS ALCALINAS AA (PARA CADA MICROFONE); POSSUIR CERTIFICAÇÃO ANATEL. GARANTIA: 12 MESES								
6	MICROFONE COM FIO PROFISSIONAL - CORPO EM RESINA TERMO RESISTENTE COM ACABAMENTO NA COR PRATA; GLOBO EM TELA DE AÇO COM ACABAMENTO NA COR PRATA; CHAVE ON-OFF NO CORPO; CONECTOR XLR 3 PINOS; CÁPSULA DINÂMICA COM IMÃ DE NEODÍMIO; RESPOSTA DE FREQUÊNCIAS : 50HZ A 12 KHZ; IMPEDÂNCIA: 600 OHM; SENSIBILIDADE A 1.KHZ: -49DB (0DB = 1V/PA); DIAGRAMA POLAR: UNIDIRECIONAL CARDIÓIDE; ACOMPANHA CABO DE ÁUDIO DE 5 METROS (XLR 3 PINOS / P10); GARANTIA DO FORNECEDOR: 12 MESES	UND	1	1	1		1	1	0
7	SUPORTE UNIVERSAL PARA TV LCD ESPECIFICAÇÃO: SUPORTE UNIVERSAL PARA TV LCD DE 19" À 70", CONFECCIONADO EM CHAPA, COR PRETA, LARGURA AJUSTÁVEL. SUPORTA ATÉ 100KG.	UND	1	1	1		1	1	0
8	TELA DE PROJEÇÃO - ESPECIFICAÇÃO: TELA DE PROJEÇÃO, 1,80 X 1,80 M, PORTÁTIL, COM ENROLAMENTO AUTOMÁTICO POR MOLAS ATRAVÉS DE ACIONAMENTO MANUAL, FORMATO QUADRADA 1:1 MATTE WHITE (BRANCO OPACO) COM BORDAS PRETAS PARA PERFEITO ENQUADRAMENTO DA IMAGEM, ESTRUTURA EM AÇO CARBONO, PINTURA ELETROSTÁTICA RESISTENTE A RISCOS E CORROSÕES, ESTOJO NA COR PRETA, POSTE CENTRAL DE SUSTENTAÇÃO E PÉ COM SUPERFÍCIE PINTADA DE ALTA RESISTÊNCIA, ASSEGURANDO MAIOR QUALIDADE E DURABILIDADE. ALTURA APROXIMADA DO TRIPE 1800 MM.	UND	1	1	1		1	1	0
9	PROJETOR DE MULTIMÍDIA COM CARACTERÍSTICAS MÍNIMAS :BRILHO/LÚMENS: 3000 ANSI LUMENS RESOLUÇÃO NAT.: WXGA 1280X800PIXELS CONTRASTE:2000:1 NÍVEL DE RUÍDO:35 DB (ALTA LUMINOSIDADE) 30 DB (BAIXA LUMINOSIDADE) CORREÇÃO DE TRAPÉZIO: VERTICAL; LÂMPADA:150W, 6000H (BAIXA LUMINOSIDADE), 4000H (ALTA LUMINOSIDADE); DISTÂNCIA DA PROJEÇÃO:30" A 350" - 0,87M A 10M; CONECTIVIDADE: VÍDEO COMPUESTO, RCA, COMPUTADORA(VGA), HDMI, S-VIDEO, AUDIO IN (MINISTEREO O RCA), USB TIPO A E USB TIPO B; REQUERIMENTOS ELÉTRICOS: VOLTAGEM: AC 100-240V, +-10% FREQUÊNCIA: 50/60 HZ CONDIÇÕES AMBIENTAIS: TEMPERATURA DE OPERAÇÃO: 5° C A 35° C (41° F A 95° F );	UND	1	1	1		1	1	0
10	APARELHO TELEFÔNICO - ESPECIFICAÇÃO: APARELHO DE TELEFONE COM FIO, 3 AJUSTES DE VOLUME, DISCAGEM: PULSO E TOM, TECLAS: REDISCAR, MUDO E FLASH. COMPOSTO DE 01 APARELHO DE TELEFONE, 01 MONO FONE, 01 CORDÃO ESPIRAL, 01 CORDÃO TELEFÔNICO, 01	UND	6	1	1	1	5	1	6





11	MANUAL DO USUÁRIO. SMART TV 42" LED - IMAGEM: RESOLUÇÃO: 1366 X 768, FORMATO TELA: 16:9, ÂNGULO DE VISÃO: 178 X 178; ÁUDIO: POTÊNCIA: 20W RMS; FUNÇÃO INFINITE SURROUND SYSTEM, MUTE, DOLBY DIGITAL DECODER; ESPECIFICAÇÕES TÉCNICAS: ALIMENTAÇÃO: 100~240VAC 50-60HZ, SISTEMA DE CORES: PAL-M / N / NTSC/ISDB-TB; IDIOMAS: PORTUGUÊS, INGLÊS E ESPANHOL; CONEXÕES: - ENTRADA ÁUDIO E VÍDEO: 1X, ENTRADA USB 2.0: 1X, ENTRADAS HDMI: 2X, ENTRADA S/PDIF: 1X, ENTRADA RF (DIGITAL E ANALÓGICO): 1X, ENTRADA RJ 45 (LAN): 1X; COMPATIBILIDADE PARA SUPORTE PARA PAREDE; CABO DE ALIMENTAÇÃO. COM 12 MESES (1 ANO), NO MÍNIMO, DE GARANTIA CONTRA VÍCIOS OU DEFEITOS DE FABRICAÇÃO.	UND	3	1	1	1	27	1	6
----	---	-----	---	---	---	---	----	---	---

**LOTE 01 - EQUIPAMENTOS DE PROCESSAMENTO DE DADOS**

ITEM	DESCRIÇÃO	UND	AGRIC	INFRA	MEIO AMB	ESP	CULT	PROC
1	APARELHO CELULAR - ESPECIFICAÇÕES MÍNIMAS: SISTEMA OPERACIONAL ANDROID, COM WIFI, BLUETOOTH, USB, REPRODUÇÃO DE SOM E VÍDEO, CONEXÃO 4G, PROCESSADOR COM VELOCIDADE 2GHZ, 1.45GHZ, OCTACORE, CÂMERA 13 MP, COR PRETO, GARANTIA DE FÁBRICA DE 12 (DOZE) MESES	UND	2	2	0	2	2	1
2	COMPUTADOR ALL IN ONE - TELA DE NO MÍNIMO 23 POLEGADAS SENDO LED COM RESOLUÇÃO MÍNIMA DE 1920 X 1080 FULL HD; PROCESSADOR CORE I5 - 1.6 GHZ 6 MB; MEMÓRIA RAM: 8 GB DDR4; SUPORTE ATÉ 16 GB; ARMAZENAMENTO: 1 TB 5400 RPM; WEBCAM INTEGRADA 720P HD; POSSUIR ALTO-FALANTES NO MÍNIMO 8W; CONEXÕES: PLACA DE REDE GIGABIT (10/100/1000) LAN, PLACA DE REDE WIRELESS 802.11 AC 1X1 E BLUETOOTH V5.0; PORTAS DE ENTRADA E SAÍDA: USB 2X USB3.0, 1X USB2.0, 1X ENTRADA HDMI, 1X SAÍDA HDMI, 1X SAÍDA FONE-DE-OUVIDO E 1X ENTRADA PARA MICROFONE; POSSUIR LEITOR DE CARTÕES MULTIMÍDIA 3-EM-1 (SD, SDHC, SDXC); DEVERÁ ACOMPANHAR MOUSE SEM FIO E TECLADO SEM FIO PORTUGUÊS-BR COM TECLADO NÚMÉRICO INTEGRADO; TENSÃO DA FONTE ADAPTADORA BIVOLT (100-240V); GARANTIA: 12 (DOZE) MESES.	UND	2	2		2	2	2
3	MICROCOMPUTADOR DESKTOP AVANÇADO COM CONFIGURAÇÃO MÍNIMA: PROCESSADOR I7 LGA 1151 COM 3.4 GHZ E NO MÍNIMO 8 MB DE CACHE; UNIDADE DE DISCO RÍGIDO (HD) INTERNO COM CAPACIDADE MÍNIMA DE 1000 GB COM VELOCIDADE DE 7200 RPM SATA III 3.5"; MEMÓRIA RAM TIPO DDR4 COM NO MÍNIMO 8 (OITO) GBYTE DE 2133 MHZ, COM POSSIBILIDADE DE IMPLEMENTAÇÃO DA TECNOLOGIA DUAL CHANNEL E EXPANSÃO PARA ATÉ 64 (SESSENTA E QUATRO) GBYTE; POSSUIR QUATRO SLOT DIMM; UMA UNIDADE DE DVD-RW INTERNA, COMPATÍVEL COM TODOS PADRÕES DE MÍDIA (DVD+R/RW, DOUBLE LAYER, CD-R/RW); PLACA MÃE DEVERÁ SER PROJETADA E DESENVOLVIDA SOB ORIENTAÇÃO DO MESMO FABRICANTE DO EQUIPAMENTO OFERTADO E DEVERÁ POSSUIR NO MÍNIMO QUATRO INTERFACE TIPO SERIAL ATA II DE 6.0 GIGABYTES/SEGUNDO OU SUPERIOR, QUE PERMITA GERENCIAR AS UNIDADES DE DISCO RÍGIDO, UNIDADE LEITORA DE MÍDIA ÓPTICA E OUTROS COMPONENTES QUE PODERÃO VIR A SER INSTALADOS; POSSUIR NO MÍNIMO 10 (DEZ) PORTAS USB SENDO 06 (SEIS) 3.0 E 04 (QUATRO) 2.0; POSSUIR UMA PCI EXPRESS 1X, UMA PCI	UND						1





<p>EXPRESS 16X; UMA PCI NORMAL (ANTIGA); UMA LINE OUT (ÁUDIO E FONE DE OUVIDO), UMA LINE IN (MICROFONE); UMA VGA, UMA HDMI, UMA DVI (SAÍDA); DUAS PS/2, UMA RJ-45; POSSUIR PLACA DE VÍDEO; POSSUIR QUATRO SLOTS DE MEMÓRIA DDR4 COM SUPORTE PARA ATÉ 64GB DE 2133 MHZ DUAL CHANNEL; REDE GIGABIT: 10/100/1000; GABINETE SLIM, REVERSÍVEL COM TECNOLOGIA TOOL LESS (POSSIBILITA ACESSO AOS COMPONENTES INTERNOS TIPO HD, UNIDADE DE DVD, PLACAS PCI E MEMORA SEM NECESSIDADE DE FERRAMENTAS E PARAFUSOS), COM FONTE DE ALIMENTAÇÃO COM POTÊNCIA DE NO MÍNIMO 200 W DE PCF ATIVO DE 80% DE EFICIÊNCIA ENERGÉTICA; POSSUIR EM SUA PARTE FRONTAL 4 USB E ÁUDIO FRONTAL, POSSUIR OS SEGUINTE ITENS DE SEGURANÇA: CHIP DE CRIPTOGRAFIA TPM 2.0, ABERTURA PARA TRAVA TIPO KENSINGTON, ANILHA PARA CADEADO E SENSOR DE INTRUSÃO QUE PROTEGE CONTRA VIOLAÇÃO DO HARDWARE; O COMPUTADOR DEVE ACOMPANHAR TECLADO PADRÃO ABNT-2, COM TODOS OS CARACTERES DA LÍNGUA PORTUGUESA, INCLUSIVE "Ç"; COM NO MÍNIMO 104 TECLAS; POSSUIR MOUSE COM CONECTOR PADRÃO USB 2.0; ACOMPANHAR CABOS, GUIA RÁPIDO DE INSTALAÇÃO, LICENÇA ORIGINAL MICROSOFT WINDOWS 10 - PROFISSIONAL INSTALADA COM SELO DE AUTENTICIDADE FIXADO NO GABINETE, OFFICE TRIAL E ANTIVÍRUS GRÁTIS POR 1 ANO. GARANTIA: O FABRICANTE DO EQUIPAMENTO DEVERÁ POSSUIR ATENDIMENTO DA ASSISTÊNCIA TÉCNICA POR UM PRAZO DE 12 (DOZE) MESES.</p>							
<p>MICROCOMPUTADOR DESKTOP BÁSICO COM CONFIGURAÇÃO MÍNIMA: PROCESSADOR I3 LGA 1151 COM 3.0 GHZ E NO MÍNIMO 3-MB DE CACHE; UNIDADE DE DISCO RÍGIDO (HD) INTERNO COM CAPACIDADE MÍNIMA DE 500 GB COM VELOCIDADE DE 7200 RPM SATA III 3,5"; MEMÓRIA RAM TIPO DDR4 COM NO MÍNIMO 4 (QUATRO) GBYTE DE 2133 MHZ, COM POSSIBILIDADE DE IMPLEMENTAÇÃO DA TECNOLOGIA DUAL CHANNEL; PERMITIR EXPANSÃO PARA ATÉ 64 (SESSENTA E QUATRO) GBYTE; UMA UNIDADE DE DVD-RW INTERNA, COMPATÍVEL COM TODOS PADRÕES DE MÍDIA (DVD+R/RW, DOUBLE LAYER, CD-R/RW; PLACA MÃE DEVERÁ SER PROJETADA E DESENVOLVIDA SOB ORIENTAÇÃO DO MESMO FABRICANTE DO EQUIPAMENTO OFERTADO E DEVERÁ POSSUIR NO MÍNIMO QUATRO INTERFACE TIPO SERIAL ATA II DE 6.0 GIGABYTES/SEGUNDO OU SUPERIOR, QUE PERMITA GERENCIAR AS UNIDADES DE DISCO RÍGIDO, UNIDADE LEITORA DE MÍDIA ÓPTICA ESPECIFICADA E OUTROS COMPONENTES QUE PODERÃO VIR A SER INSTALADOS; POSSUIR NO MÍNIMO 10 (DEZ) PORTAS USB SENDO 06 (SEIS) 3.0 E 04 (QUATRO) 2.0; POSSUIR NO MÍNIMO 04 USB NA PARTE FRONTAL; POSSUIR UMA PCI EXPRESS 1X, UMA PCI EXPRESS 16X; UMA PCI NORMAL (ANTIGA); UMA LINE OUT (ÁUDIO E FONE DE OUVIDO), UMA LINE IN (MICROFONE); UMA VGA, UMA HDMI, UMA DVI (SAÍDA); DUAS PS/2, UMA RJ-45; POSSUIR PLACA DE VÍDEO DE 1,5GB NO MÍNIMO; POSSUIR QUATRO SLOTS DE MEMÓRIA DDR4 COM SUPORTE PARA ATÉ 64GB DE 2133 MHZ DUAL CHANNEL; REDE GIGABIT: 10/100/1000; GABINETE SLIM, REVERSÍVEL COM TECNOLOGIA TOOL LESS (POSSIBILITA ACESSO AOS COMPONENTES INTERNOS TIPO HD, UNIDADE DE DVD, PLACAS PCI E MEMORA SEM NECESSIDADE DE FERRAMENTAS E PARAFUSOS), COM FONTE DE ALIMENTAÇÃO COM POTÊNCIA DE NO MÍNIMO 300 W DE PCF ATIVO DE 80% DE EFICIÊNCIA</p>	<p>UND</p>	<p>6</p>	<p>6</p>	<p>4</p>	<p>4</p>	<p>4</p>	<p>5</p>

*(Handwritten mark)*



	ENERGÉTICA; POSSUIR EM SUA PARTE FRONTAL 4 USB E ÁUDIO FRONTAL, POSSUIR OS SEGUINTE ITENS DE SEGURANÇA: CHIP DE CRIPTOGRAFIA TPM 2.0, ABERTURA PARA TRAVA TIPO KENSINGTON, ANILHA PARA CADEADO E SENSOR DE INTRUSÃO QUE PROTEGE CONTRA VIOLAÇÃO DO HARDWARE; O COMPUTADOR DEVE ACOMPANHAR TECLADO PADRÃO ABNT-2, COM TODOS OS CARACTERES DA LÍNGUA PORTUGUESA, INCLUSIVE "Ç"; COM NO MÍNIMO 104 TECLAS; POSSUIR MOUSE COM CONECTOR PADRÃO USB 2.0; ACOMPANHAR CABOS, GUIA RÁPIDO DE INSTALAÇÃO, LICENÇA ORIGINAL MICROSOFT WINDOWS 10 INSTALADA, OFFICE TRIAL E ANTIVIRUS GRÁTIS POR 1 ANO. GARANTIA: O FABRICANTE DO EQUIPAMENTO DEVERÁ POSSUIR ATENDIMENTO DA ASSISTÊNCIA TÉCNICA POR UM PRAZO DE 12 (DOZE) MESES.							
5	MONITOR DE LED DE 18 POLEGADAS WIDESCREEN COM AS SEGUINTE CARACTERÍSTICAS: TELA ANTI REFLEXIVA E ANTIESTÁTICO, RESOLUÇÃO MÍNIMA: 1600 X 900 HD, 60 HZ; CONTRASTE: 20.000.000:1; BRILHO (CD/M²): 250; TEMPO DE RESPOSTA DE ATÉ 5 MS; TECNOLOGIA LED BACKLIGHT - ATÉ 50% DE ECONOMIA DE ENERGIA EM RELAÇÃO A UM LCD ; POSSUIR CONEXÃO HDMI E DVI, POSSIBILITANDO USUÁRIO UTILIZAÇÃO DE 02 MONITORES; POSSUIR BASE AJUSTÁVEL VERTICAL E HORIZONTAL; DEVE POSSUIR CERTIFICADO EPEAT GOLD E ISO9241-307 E REGISTRO NO INMETRO; GARANTIA: O FABRICANTE DO EQUIPAMENTO DEVERÁ POSSUIR ATENDIMENTO DA ASSISTÊNCIA TÉCNICA POR UM PRAZO DE 12 (DOZE) MESES.	UND	6	6	4	4	4	5
6	MONITOR DE LED DE 21 POLEGADAS WIDESCREEN COM AS SEGUINTE CARACTERÍSTICAS: TELA ANTI REFLEXIVA, RESOLUÇÃO: 1920X1080 FULL HD, 60 HZ; CONTRASTE: 5.000.000:1; BRILHO (CD/M²): 250; TEMPO DE RESPOSTA DE ATÉ 5 MS; TECNOLOGIA LED IPS FULL HD; POSSUIR CONEXÃO HDMI, VGA, DISPLAY PORT; POSSUIR BASE AJUSTÁVEL (PIVOT 90 GRAUS) ALTURA, INCLINAÇÃO E ROTAÇÃO; DEVE POSSUIR CERTIFICADO EPEAT GOLD CE, ROHS E REGISTRO NO INMETRO; COR: PRETO; GARANTIA: O FABRICANTE DO EQUIPAMENTO DEVERÁ POSSUIR ATENDIMENTO DA ASSISTÊNCIA TÉCNICA POR UM PRAZO DE 12 (DOZE) MESES.	UND						1
7	NOTEBOOK TIPO 1 COM AS SEGUINTE CARACTERÍSTICAS: PROCESSADOR I3 6ª GERAÇÃO DE 2 GHZ E 3M CACHE; MEMÓRIA RAM 4 GB DDR3; DISCO RÍGIDO COM CAPACIDADE DE 500 GB; TELA DE LED WIDESCREEN DE NO MÁXIMO 14 POLEGADAS DE 1366X768, TECNOLOGIA LED; COM WEB CÂMERA; PLACA MÃE COM PELO MENOS 2 PORTAS USB 3.0, 1X RJ-45 GIGABIT, 1X COMBO MIC-IN/LINE-OUT (MICROFONE/FONE DE OUVIDO), 1X DC-IN (FONTE), 1X HDMI (SAÍDA); ÁUDIO DE ALTA DEFINIÇÃO (HD) INTEGRADO MICROFONE E DOIS ALTO-FALANTES EMBUTIDOS; PROCESSAMENTO DE VÍDEO HD INTEGRADO; REDE 10/100/1000 MBPS, GIGABIT ETHERNET; REDE SEM FIO IEEE 802.11 B/G/N TM E BLUETOOTH 4.0 LE; POSSUIR SISTEMA OPERACIONAL WINDOWS 10; LEITOR DE CARTÃO SD, MS, MMC; TECLADO ABNT II PORTUGUÊS-BRASIL 88 TECLAS; MOUSE TOUCHPAD INTEGRADO COM SUPORTE MULTI-TOUCH; SEGURANÇA ATRAVÉS DE ABERTURA PARA TRAVA TIPO KENSINGTON; BATERIA 3000MAH INTEGRADA DE NO MÍNIMO 2 CÉLULAS COM DURAÇÃO EM USO DE 2 HORAS NO MÍNIMO; SER ULTRAFINO COM NO MÁXIMO 1800 GRAMAS; GARANTIA DO EQUIPAMENTO DEVERÁ SER DE 12 (DOZE) MESES.	UND	2	2		2	2	2
8	MONITOR 27" - TELA LCD: TECNOLOGIA IPS; TIPO DE	UND	2	2		2	2	2





ILUMINAÇÃO TRASEIRA: SISTEMA W-LED; DIMENSÕES DO PAINEL: 27 POLEGADAS; IMAGEM: 16:9; RESOLUÇÃO FULL HD: 1920 X 1080; BRILHO: 250 CD/M<sup>2</sup>; PROPORÇÃO DE CONTRASTE (TÍPICA): 1000:1; CORES DA TELA: 16,7 M; POSSUIR A SEGUINTE ENTRADAS: 1X VGA, 1X HDMI E 1X DISPLAYPORT; POSSUIR CAIXAS DE SOM INTEGRADAS: 2W X2; SUPORTE INCLINAÇÃO: -5/20 GRAU; POSSUIR ENERGYSTAR, ROHS, CB, EPA E FCC; POSSUIR 1 ANO DE GARANTIA.

**LOTE 02 - EQUIPAMENTOS ENERGÉTICOS**


ITEM	DESCRIÇÃO	UND	AGRIC	INFRA	MEIO AMB	ESP	CULT	PROC
1	<p>MODULO ISOLADOR ESTABILIZADO 500W SEM ATERRAMENTO – MODULO ISOLADOR ESTABILIZADO, COM ATERRAMENTO ELETRÔNICO, ESTABILIZADOR, FILTRO DE LINHA E TRANSFORMADOR DE TENSÃO, DEVERÁ POSSUIR POTÊNCIA NOMINAL MÍNIMA EM REGIME CONTINUO DE 500W. DEVERÁ POSSUIR TENSÃO DE SAÍDA 115V, DEVERÁ POSSUIR TENSÃO DE ENTRADA 115V/220V – BIVOLT AUTOMÁTICO, DEVERÁ POSSUIR ISOLAÇÃO GALVÂNICA ENTRE ENTRADA E SAÍDA, DEVERÁ POSSUIR PARTIDA COM TENSÃO ZERO, DEVERÁ POSSUIR MICROPROCESSADOR, DEVERÁ POSSUIR FILTRO DE LINHA E TRANSFORMADOR DE TENSÃO, DEVERÁ POSSUIR CORRENTE NOMINAL 4.35~2.27 (A), DEVERÁ POSSUIR FUSIVEL 6.3~4.0 (A), DEVERÁ POSSUIR NO MÁXIMO PROTEÇÃO DE SURTO A 276 (J) CATEGORIA A, DEVERÁ POSSUIR TENSÃO DE OPERAÇÃO 175 (V), DEVERÁ POSSUIR VARIAÇÃO ADMISSÍVEL NA TENSÃO DE SAÍDA, ATÉ: +/- 6% , DEVERÁ POSSUIR RENDIMENTO &gt;93%, DEVERÁ POSSUIR FREQUÊNCIA DE ENTRADA IGUAL A 60 HZ. DEVERÁ POSSUIR NO MÍNIMO 4 (QUATRO) TOMADA DE ALIMENTAÇÃO DE SAÍDA COM PLUGUE DE ACORDO PADRÃO NBR 14136. DEVERÁ POSSUIR CHAVE LIGA/DESLIGA; DEVERÁ POSSUIR INDICAÇÃO LUMINOSA POR MEIO DE 3 LEDS NO PAINEL FRONTAL COM INDICAÇÕES DE REDE NORMAL, REDE ALTA E REDE BAIXA, DEVERÁ POSSUIR PROTEÇÃO CONTRA SURTOS DE TENSÃO PROVENIENTES DE REDE ELÉTRICA ATRAVÉS DE VARISTOR; DEVERÁ POSSUIR DESLIGAMENTO DA SAÍDA POR AUSÊNCIA DE CONSUMO, DEVERÁ POSSUIR PROTEÇÃO CONTRA SOBRECORRENTE NA ENTRADA POR MINIDISJUNTOR REARMÁVEL, DEVERÁ POSSUIR PROTEÇÃO CONTRA SUBTENSÃO E SOBRETENSÃO COM DESLIGAMENTO E REARME AUTOMÁTICO, DEVERÁ POSSUIR PROTEÇÃO CONTRA SOBRECARGA, DEVERÁ POSSUIR PROTEÇÃO CONTRA SOBREAQUECIMENTO COM DESLIGAMENTO E REARME AUTOMÁTICO, DEVERÁ POSSUIR FUNÇÃO TRUE-RMS, DEVERÁ POSSUIR AUTO DIAGNÓSTICO DE PARTIDA, DEVERÁ SER FABRICADO EM GABINETE PLÁSTICO ANTI-CHAMAS; DEVERÁ TER GARANTIA PADRÃO 3 ANOS PARA REPARO OU SUBSTITUIÇÃO.</p>	UND	8	8	4	6	6	9
2	<p>ESTABILIZADOR DE TENSÃO – POTENCIA: 1500VA SINALIZAÇÃO VISUAL DE TENSÃO MICROPROCESSADO ALARME SONORO DE INDICAÇÃO CHAVE LIGA-DESLIGA EMBUTIDA E TEMPORIZADA FUNÇÃO TRUE RMS QUANTIDADE DE TOMADAS: 6 TOMADAS NBR 14136 TENSÃO DE ENTRADA: 115V / 220V (AUTOMÁTICO) TENSÃO DE SAÍDA: 115V FILTRO DE LINHA INTEGRADO PROTEÇÃO CONTRA SUBTENSÃO PROTEÇÃO CONTRA SOBRETENSÃO PROTEÇÃO CONTRA SURTOS DE TENSÃO PROTEÇÃO ELETRÔNICA CONTRA SOBRECARGA</p>	UND	3	3	2	2	1	2

PREFEITURA DE BOA VIAGEM

CNPJ Nº 07.963.515/0001-36 | CGF Nº 06.920.307-5

Praça Monsenhor José Cândido, 100 | Centro | Boa Viagem/CE | CEP 63.870-000

Tel.: 88 3427-7001 | E-mail: pmbv\_oficial@boaviagem.ce.gov.br | Site: [www.boaviagem.ce.gov.br](http://www.boaviagem.ce.gov.br)




	FUSÍVEL EXTERNO DE PROTEÇÃO RENDIMENTO: >92% FREQUÊNCIA DE REDE: 50HZ OU 60HZ(+/-5%) COM DETECÇÃO AUTOMÁTICA GRAU DE PROTEÇÃO: IP 20 GARANTIA: O FABRICANTE DO EQUIPAMENTO DEVERÁ POSSUIR ATENDIMENTO DA ASSISTÊNCIA TÉCNICA POR UM PRAZO DE 24 (VINTE E QUATRO) MESES.							
3	NOBREAK PARA RACK 2U DE 2700W/3000VA 120V COM AS SEGUINTEES ESPECIFICAÇÕES: FORMA DE ONDA SENOIDAL COM TENSÃO NOMINAL DE SAÍDA DE 120V; POSSUIR BATERIA SELADA CHUMBO-ACIDO A PROVA DE VAZAMENTO COM TEMPO DE RECARGA TÍPICO DE 3 HORAS; PROTEÇÃO CONTRA SURTOS E FILTRAGEM; POSSUIR GERENCIAMENTO VIA REDE DE ENERGIA REMOTA DO NOBREAKS POSSIBILITANDO ACESSO AS INFORMAÇÕES GERAIS DO EQUIPAMENTO ATRAVÉS DA REDE COM CONECTIVIDADE RJ45, SERIAL E USB; POSSUI REGULAGEM AUTOMÁTICA DE VOLTAGEM; GERENCIAMENTO INTELIGENTE DE BATERIA; POSSUIR CABO COM COMPRIMENTO DE NO MÍNIMO 2 METROS; GARANTIA PADRÃO PARA REPARO OU SUBSTITUIÇÃO DE NO MÍNIMO 2 ANOS;	UND						
4	NOBREAK SENOIDAL DE 3000VA: POTENCIA MINIMA: 3000VA. ENTRADA BI VOLT AUTOMÁTICO E SAÍDA:115V; PARTIDA A FRIO: PERMITE LIGAR O NOBREAK NA AUSÊNCIA DE REDE ELÉTRICA, USANDO A ENERGIA DAS BATERIAS; TIPO DE FORMA DE ONDA SENOIDAL PURA; POSSUIR LEDS INDICADORES VISUAIS PARA REDE E BATERIA; POSSUIR INVERSOR SINCRONIZADO COM A REDE, POSSUIR ACIONAMENTO DO INVERSOR EM SUBTENSÃO, SOBRETENSÃO OU SOBRECARGA; POSSUIR MEDIÇÃO DA TENSÃO DE ENTRADA EM TRUE-RMS; POSSUIR CORREÇÃO DA TENSÃO DE SAÍDA EM TRUE- RMSK. ALARME SONOROS: AVISAM SOBRE AS CONDIÇÕES DO NOBREAK E DA REDE ELÉTRICA; PROTEÇÃO CONTRA: SUB-TENSÃO E SOBRE TENSÃO, SOBRECARGA, CURTO-CIRCUITO E BATERIA BAIXA; POSSUIR FATOR DE POTENCIA 0,7; POSSUIR NO PAINEL TRASEIRO 1 PORTA USB, 12 TOMADAS DE SAÍDA NO PADRÃO NBR 14136 COM PROTEÇÃO E ATUAÇÃO DO NOBREAK; POSSUIR 2 BATERIAS INSTALADAS DE 12 V, 18 AH CADA COM AUTONOMIA DE ATÉ 1 HORA; GARANTIA PADRÃO DE 12 MESES PARA REPARO OU SUBSTITUIÇÃO NO ESTADO DO CEARÁ.	UND						
5	NO BREAK POTÊNCIA DE 2200VA – COM PARTIDA A FRIO: PERMITE LIGAR O NOBREAK NA AUSÊNCIA DE REDE ELÉTRICA, USANDO A ENERGIA DAS BATERIAS. ENTRADA BIVOLT AUTOMÁTICO 115V / 220V SAÍDA BIVOLT SELECIONÁVEL 115V / 220V EXPANSÃO DE AUTONOMIA COM CONECTOR DE ENGATE RÁPIDO – EXP FORMA DE ONDA SEMI-SENOIDAL – PWM CHAVE LIGA-DESLIGA TEMPORIZADA E MEMORIZADA LEDS NO INDICADORES VISUAIS (REDE E BATERIA) FUSÍVEL DE PROTEÇÃO EXTERNO ALARME SONORO MICROPROCESSADOR TRUE-RMS POTÊNCIA: 2200VA TENSÃO DE ENTRADA: 115V / 220V (AUTOMÁTICO) TENSÃO DE SAÍDA: 115V OU 220V (SELECIONÁVEL MANUALMENTE VIA CHAVE COMUTADORA) CONEXÃO DE ENTRADA: 1 CABO DE ALIMENTAÇÃO, 1 ENGATE RÁPIDO PARA BATERIA(S) EXTERNA(S) QUANTIDADE DE TOMADAS: 8 TOMADAS 10A - NBR 14136 BATERIA(S): 4 BATERIAS INTERNAS DE 12V 7AH AUTONOMIA MÉDIA: 2:30 HORAS COMUNICAÇÃO INTELIGENTE: COM INTERFACE USB FREQUÊNCIA DE REDE: 50HZ OU 60HZ(+/-5%) COM DETECÇÃO AUTOMÁTICA FATOR DE POTÊNCIA SAÍDA: 0,7 GARANTIA: O FABRICANTE DO EQUIPAMENTO DEVERÁ POSSUIR ATENDIMENTO DA ASSISTÊNCIA TÉCNICA POR UM PRAZO	UND						

10



	DE 24 (VINTE E QUATRO) MESES.							
6	NO BREAK POTENCIA DE 1200VA – COM PARTIDA A FRIO: PERMITE LIGAR O NOBREAK NA AUSÊNCIA DE REDE ELÉTRICA, USANDO A ENERGIA DAS BATERIAS. CONDICIONAMENTO DA ENERGIA DA REDE: PROTEGE AS CARGAS LIGADAS CONTRA OS SURTOS, PICOS E OUTRAS ANOMALIAS ELÉTRICAS. LEDS INDICADORES DE STATUS POSSIBILITAM O RÁPIDO ENTENDIMENTO SOBRE O STATUS DO NO- BREAK. ALARME SONOROS: AVISAM SOBRE AS CONDIÇÕES DO NOBREAK E DA REDE ELÉTRICA. PROTEÇÃO CONTRA: CURTO-CIRCUITO, SOBRECARGA, TRANSIENTES NA REDE ELÉTRICA, TRANSIENTES NA COMUTAÇÃO, SUBTENSÃO, SOBRETENSÃO E CONTRA DESCARGA TOTAL DAS BATERIAS; MICROPROCESSADO; POSSUIR CARREGADOR DE BATERIA INTELIGENTE; POSSUIR NO MINIMO NO PAINEL TRASEIRO 6 TOMADAS PADRÃO NBR 14136 COM PROTEÇÃO E ATUAÇÃO DO NOBREAK; POSSUIR 2(DOIS) BATERIA INSTALADA DE 12 VCC 7AH; CONEXÃO PARA BATERIA EXTERNA DE 12V CC; COMPRIMENTO MINIMO DO CABO DE 1,3 METROS; SENOIDAL POR APROXIMAÇÃO; FATOR DE POTÊNCIA: 0,7; FREQUÊNCIA 60HZ; POTÊNCIA:1300VA OU SUPERIOR. ENTRADA TRI VOLT AUTOMÁTICO E SAIDA:115V; GARANTIA: O FABRICANTE DO EQUIPAMENTO DEVERÁ POSSUIR ATENDIMENTO DA ASSISTÊNCIA TÉCNICA POR UM PRAZO DE 24 (VINTE E QUATRO) MESES.	UND						
7	NOBREAK DE 700VA - COM PARTIDA A FRIO: PERMITE LIGAR O NOBREAK NA AUSÊNCIA DE REDE ELÉTRICA, USANDO A ENERGIA DAS BATERIAS. CONDICIONAMENTO DA ENERGIA DA REDE: PROTEGE AS CARGAS LIGADAS CONTRA OS SURTOS, PICOS E OUTRAS ANOMALIAS ELÉTRICAS. LEDS INDICADORES DE STATUS POSSIBILITAM O RÁPIDO ENTENDIMENTO SOBRE O STATUS DO NO- BREAK. ALARME SONOROS: AVISAM SOBRE AS CONDIÇÕES DO NOBREAK E DA REDE ELÉTRICA. PROTEÇÃO CONTRA: CURTO-CIRCUITO, SOBRECARGA, TRANSIENTES NA REDE ELÉTRICA, TRANSIENTES NA COMUTAÇÃO, SUBTENSÃO, SOBRETENSÃO E CONTRA DESCARGA TOTAL DAS BATERIAS; MICROPROCESSADO; POSSUIR CARREGADOR DE BATERIA INTELIGENTE; POSSUIR NO MINIMO NO PAINEL TRASEIRO 6 TOMADAS PADRÃO NBR 14136 COM PROTEÇÃO E ATUAÇÃO DO NOBREAK; POSSUIR 2(DOIS) BATERIA INSTALADA DE 12 VCC 7AH; CONEXÃO PARA BATERIA EXTERNA DE 12V CC; COMPRIMENTO MINIMO DO CABO DE 1,3 METROS; SENOIDAL POR APROXIMAÇÃO; FATOR DE POTÊNCIA: 0,7; FREQUÊNCIA 60HZ; POTENCIA:700VA OU SUPERIOR. ENTRADA TRI VOLT AUTOMÁTICO E SAIDA:115V; GARANTIA: O FABRICANTE DO EQUIPAMENTO DEVERÁ POSSUIR ATENDIMENTO DA ASSISTÊNCIA TÉCNICA POR UM PRAZO DE 24 (VINTE E QUATRO) MESES.	UND						
8	TRANSFORMADOR DE ENERGIA 110/220 DE 1050VA; COMPOSIÇÃO ALUMÍNIO/PLÁSTICO, POSSUIR BOBINA COM FIO DE COBRE;	UND						
9	TRANSFORMADOR DE ENERGIA 110/220 DE 2000VA; COMPOSIÇÃO ALUMÍNIO/PLÁSTICO, POSSUIR BOBINA COM FIO DE COBRE; GARANTIA: O FABRICANTE DO EQUIPAMENTO DEVERÁ POSSUIR ATENDIMENTO DA ASSISTÊNCIA TÉCNICA POR UM PRAZO DE 12 (DOZE) MESES.	UND						

10



**LOTE 03 - EQUIPAMENTOS DE IMPRESSÃO E DIGITALIZAÇÃO**

ITEM	DESCRIÇÃO	UND	AGRIC	INFRA	MEIO AMB	ESP	CULT	PROC
1	IMPRESSORA MULTIFUNCIONAL LASER DE GRANDE PORTE COM AS SEGUINTEES ESPECIFICAÇÕES: TECNOLOGIA DE IMPRESSÃO LASER ELETROFOTOGRAFICO ; POSSUIR DISPLAY TOUCHSCREEN COLORIDO DE NO MÍNIMO 5 POLEGADAS; VELOCIDADE DE IMPRESSÃO DE 42 PPM; RESOLUÇÃO DE 1200 X 1200 DPI; VELOCIDADE MINIMA DO PROCESSADOR 800 MHZ; MEMÓRIA PADRÃO 1 GB MEMÓRIA; POSSUIR IMPRESSÃO FRENTE E VERSO (DUPLEX) AUTOMÁTICO; POSSUIR INTERFACE DE COMUNICAÇÃO ATRAVÉS DE REDE 10/100/1000 E Wireless LAN (IEEE 802.11 b/g/n); POSSUI CICLO MENSAL MÍNIMO DE 150.000 PÁGINAS MÊS; CAPACIDADE MINIMA PADRÃO DA BANDEJA DE PAPEL DE 520 FOLHAS E UMA BANDEJA ULTIUSO COM CAPACIDADE MINIMA DE 50 FOLHAS; CAPACIDADE DE SAÍDA DO PAPEL 150 FOLHAS (DE FACE PARA BAIXO); TAMANHOS DO PAPEL: A4, CARTA; 75g/m GRAMATURA DE PAPEL BANDEJA PADRÃO: 60 A 160 G/M2; POSSUIR ALIMENTADOR AUTOMÁTICO DE PAPEL DE 50 FOLHAS; AMPLIAÇÃO / REDUÇÃO 25% - 400%; TAMANHO DO VIDRO DE EXPOSIÇÃO OFÍCIO A4; PERMITE COPIA SEM USO DO PC; PERMITE AGRUPAMENTO DE CÓPIAS (2 EM 1); PERMITIR A UTILIZAÇÃO DE TIRAR CÓPIA NO MODO DUPLEX AUTOMÁTICA; PERMITIR DIGITALIZAÇÃO COLOR E MONO; VELOCIDADE DE DIGITALIZAÇÃO MINIMA DE 56 IPM EM 300 DPI; RESOLUÇÃO ÓPTICA DO SCANNER 600 X 600 DPI; POSSUIR ENTRADA USB; PERMITIR DIGITALIZAÇÃO PARA EMAIL, PC, ARQUIVO, FTP, SERVIDOR DE EMAIL E USB (PEN DRIVE); POSSUIR FUNÇÃO DE FAX DOM 33,6KBPS; GARANTIA: O FABRICANTE DO EQUIPAMENTO DEVERÁ POSSUIR ATENDIMENTO DA ASSISTÊNCIA TÉCNICA POR UM PRAZO DE 12 (DOZE) MESES.	UND	1	1	1	1	1	1
2	IMPRESSORA MULTIFUNCIONAL LASER DE MÉDIO PORTE COM AS SEGUINTEES ESPECIFICAÇÕES: TECNOLOGIA DE IMPRESSÃO LASER; VELOCIDADE DE IMPRESSÃO DE 33PPM; VELOCIDADE DO PROCESSADOR 300 MHZ; MEMÓRIA PADRÃO 128 MB MEMÓRIA; POSSUIR IMPRESSÃO FRENTE E VERSO (DUPLEX) AUTOMÁTICO; POSSUIR INTERFACE DE COMUNICAÇÃO ATRAVÉS DE REDE 10/100 ; POSSUI CICLO MENSAL MÍNIMO DE 30.000 PÁGINAS MÊS; CAPACIDADE PADRÃO DA BANDEJA DE PAPEL DE 250 FOLHAS E BANDEJA MULTIUSO DE 50 FOLHAS; CAPACIDADE DE SAÍDA DO PAPEL 50 FOLHAS (DE FACE PARA BAIXO); TAMANHOS DO PAPEL: A4, CARTA; POSSUIR ALIMENTADOR AUTOMÁTICO DE PAPEL DE 35 FOLHAS; PERMITIR A UTILIZAÇÃO DE TIRAR CÓPIA NO MODO DUPLEX AUTOMÁTICA; PERMITIR DIGITALIZAÇÃO COLOR E MONO; POSSUIR FUNÇÃO DE FAX DOM 33,6KBPS; GARANTIA: O FABRICANTE DO EQUIPAMENTO DEVERÁ POSSUIR ATENDIMENTO DA ASSISTÊNCIA TÉCNICA POR UM PRAZO DE 12 (DOZE) MESES.	UND	2	2	1	1	0	
3	IMPRESSORA MULTIFUNCIONAL LASER DE PEQUENO PORTE COM AS SEGUINTEES ESPECIFICAÇÕES: TECNOLOGIA DE IMPRESSÃO LASER; VELOCIDADE DE IMPRESSÃO DE 20 PPM; VELOCIDADE DO PROCESSADOR 200 MHZ; MEMÓRIA PADRÃO 16 MB MEMÓRIA; POSSUIR IMPRESSÃO FRENTE E VERSO MANUAL; POSSUIR INTERFACE DE COMUNICAÇÃO ATRAVÉS DE USB 2.0 ; POSSUI CICLO MENSAL MÍNIMO DE 10.000 PÁGINAS MÊS; CAPACIDADE PADRÃO DA BANDEJA DE PAPEL DE 150 FOLHAS; CAPACIDADE DE SAÍDA DO PAPEL 50 FOLHAS	UND	2	2	0	2	2	

PREFEITURA DE BOA VIAGEM

CNPJ Nº 07.963.515/0001-36 | CGF Nº 06.920.307-5

Praça Monsenhor José Cândido, 100 | Centro | Boa Viagem/CE | CEP 63.870-000

Tel.: 88 3427-7001 | E-mail: pmbv\_oficial@boaviagem.ce.gov.br | Site: [www.boaviagem.ce.gov.br](http://www.boaviagem.ce.gov.br)







	(DE FACE PARA BAIXO); TAMAÑOS DO PAPEL: A4, CARTA; GARANTIA: O FABRICANTE DO EQUIPAMENTO DEVERÁ POSSUIR ATENDIMENTO DA ASSISTÊNCIA TÉCNICA POR UM PRAZO DE 12 (DOZE) MESES.								
4	DUPLICADOR A3 DIGITAL - VELOCIDADE DE IMPRESSÃO DE ATÉ 130 PÁGINAS POR MINUTO; BANDEJA DE PAPEL COM ALIMENTAÇÃO E SAÍDA PARA ATÉ 1000 FOLHAS; CONECTIVIDADE USB A UM PC; POSSUIR 4 MODO DE FUNÇÃO DE LINHA DE PROCESSO (LINHA, FOTO, DUO E LÁPIS), 3 NÍVEIS DE AUMENTO, 4 NÍVEIS DE REDUÇÃO, 2 DE IMPRESSÃO E 6 MEMÓRIAS DE PROGRAMA DE IMPRESSÃO. PAINEL DO USUÁRIO LED, CONTROL DE BASE AUTOMÁTICO, PROCESSO AUTOMÁTICO, HIBERNAÇÃO AUTOMÁTICA, CONFIDENCIAL, AJUSTE DE PRESSÃO DO ALIMENTADOR DE PAPEL, PROGRAMA DE IMPRESSÃO. GARANTIA: 12 MESES.	UND	0						
5	DUPLICADOR A4 DIGITAL - VELOCIDADE DE IMPRESSÃO DE ATÉ 90 PÁGINAS POR MINUTO; BANDEJA DE PAPEL COM ALIMENTAÇÃO E SAÍDA PARA ATÉ 500 FOLHAS; PERMITIR O USO DE PAPEL DE 50 A 100G/M2; CONECTIVIDADE USB A UM PC; POSSUIR 3 NÍVEIS DE AUMENTO, 4 NÍVEIS DE REDUÇÃO E 3 MEMÓRIAS DE PROGRAMA DE IMPRESSÃO; POSSIBILIDADE DE IMPRESSÃO COLORIDA; PAINEL DO USUÁRIO COM CONTROLE DE BASE AUTOMÁTICO; PROCESSO AUTOMÁTICO, HIBERNAÇÃO AUTOMÁTICA, CONFIDENCIAL, AJUSTE DE PRESSÃO DO ALIMENTADOR DE PAPEL, PROGRAMA DE IMPRESSÃO. GARANTIA: 12 MESES.	UND	0						
6	MULTIFUNCIONAL TANQUE DE TINTA WIRELESS - ESPECIFICAÇÃO MÍNIMA- TIPO: JATO DE TINTA; IMPRIME FRENTE E VERSO: SIM; SISTEMA DE IMPRESSÃO: COLORIDO; CONEXÕES: WI-FI E USB; WIRELESS: SIM; RECURSOS: TINTA DE SUBSTITUIÇÃO DE BAIXO CUSTO - GARRAFA; RECARREGUE OS TANQUES DE TINTA COM FACILIDADE; IMPRESSÃO FRENTE E VERSO AUTOMÁTICA; ECONOMIZE ATÉ 50% EM PAPEL COM A OPÇÃO DE IMPRESSÃO FRENTE E VERSO AUTOMÁTICA. IMPRIMA DOCUMENTOS E FOTOS REMOTAMENTE, UTILIZANDO SEU SMARTPHONE, TABLET OU NOTEBOOK. VELOCIDADE DE IMPRESSÃO: PRETO 33 PPM E EM CORES 15 PPM; RESOLUÇÃO MÁXIMA DA IMPRESSÃO: ATÉ 5760X1440 DPI DE RESOLUÇÃO OTIMIZADA EM VÁRIOS TIPOS DE PAPEL; CICLO MENSAL DE TRABALHO: 1-99 CÓPIAS (SEM PC); CAPACIDADE DA BANDEJA: CAPACIDADE DE ENTRADA DE PAPEL: 100 FOLHAS DE PAPEL NORMAL, 20 FOLHAS DE PAPEL FOTOGRÁFICO, 10 ENVELOPES; CAPACIDADE DE BANDEJA DE SAÍDA: 30 FOLHAS DE PAPEL NORMAL; TIPO DO PAPEL PARA IMPRESSÃO: SUPORTA DISTINTOS PAPÉIS; PAPEL SULTE COMUM E PAPEL FOTOGRÁFICO PARA JATO DE TINTA 12; SUPRIMENTOS: TINTA DE SUBSTITUIÇÃO: 1 GARRAFA COM TINTA PRETA: RENDE ATÉ 7.500 PÁGINAS / 3 GARRAFAS COLORIDAS (CIANO, MAGENTA, AMARELA); RENDEM ATÉ 6.000 PÁGINAS; REQUISITOS DO SISTEMA: SISTEMAS OPERACIONAIS: WINDOWS VISTA®/WINDOWS® 7/WINDOWS® 8/8.1/WINDOWS® 10 (32BIT/64BIT), WINDOWS SERVER® 2003 SP2 & WINDOWS SERVER® 2016/7, MAC OS X 10.6.8 & MAC OS 10.12.X8; RESOLUÇÃO ÓTICA: 1200 DPI; PROFUNDIDADE DE BITS: 48 BITS DE ENTRADA, 24 BITS DE SAÍDA; COR: PRETO; VOLTAGEM: BIVOLT; CONTEÚDO DA EMBALAGEM: 1 MULTIFUNCIONAL; 1 KIT DE GARRAFAS ORIGINAIS (PRETO, CIANO, MAGENTA E AMARELO); 1 CABO DE ALIMENTAÇÃO; 1 CABO USB; CD DE INSTALAÇÃO E SOFTWARES; GUIA DE INSTALAÇÃO RÁPIDA; DIMENSÕES	UND	1	1	1	1	1	1	4





	APROXIMADAS DO PRODUTO (CM) - AXLXP: 37,5X34,7X17,9CM; PESO LIQ. APROXIMADO DO PRODUTO (KG): 3,9KG; GARANTIA DO FORNECEDOR: 12 MESES								
7	IMPRESSORA PLOTTER 24 POLEGADAS, A1 COM REDE ETHERNET. PLOTTER COM FUNÇÃO IMPRIMIR, COM TAMANHO DE 610MM, MEMÓRIA MÍNIMA DE 256 MB QUE FAÇA NO MÍNIMO 40 IMPRESSÕES A1 POR HORA. COM SUPORTE PARA PAPÉIS COMUNS E REVESTIDOS (COMUM, REVESTIDO, REVESTIDO DE GRAMATURA ALTA, RECICLADO, SIMPLES, BRANCO BRILHANTE), PAPÉIS TÉCNICOS (PAPEL VEGETAL, VELLUM), FILME (TRANSPARENTE, FOSCO), PAPEL FOTOGRÁFICO (ACETINADO, BRILHANTE, SEMI-BRILHANTE, PREMIUM, POLIPROPILENO), AUTO ADESIVO (BASE PAPEL). GRAMATURA DE MÍDIA RECOMENDADO: 60 A 280 G/M² (ROLO/ALIMENTAÇÃO MANUAL); 60 A 220 G/M² (BANDEJA DE ENTRADA). TECNOLOGIA DE IMPRESSÃO: JATO DE TINTA TÉRMICO. LARGURA DE LINHA MÍNIMA GARANTIDA: 0,07MM PRECISÃO DE LINHA: +/- 0,1%. FORMATOS PADRÃO DOS SUPORTES (ROLOS MÉTRICOS): LARGURAS DE 210MM A 610 MM; ROLOS DE 279MM A 610MM: SAÍDA MÁXIMA DO ROLO: 45,7 M. DIÂMETRO EXTERNO DO ROLO: 100MM. ESPESSURA DA MÍDIA: ATÉ 11,8MM. CONECTIVIDADE PADRÃO: CERTIFICADO PARA USB 2.0 DE ALTA VELOCIDADE. WI-FI. SISTEMAS OPERACIONAIS COMPATÍVEIS: MICROSOFT® WINDOWS® 7 ULTIMATE/PROFESSIONAL/HOME PREMIUM, WINDOWS VISTA® ULTIMATE/BUSINESS/HOME PREMIUM, WINDOWS® XP (32 BITS, 64 BITS) PROFESSIONAL/HOME, WINDOWS® SERVER 2008 (32 BITS, 64 BITS), WINDOWS® SERVER 2008 R2, WINDOWS® SERVER 2003 (32 BITS, 64 BITS); MAC OS X V 10.6, V 10.7, V 10.8; CITRIX XENAPP; CITRIX XENSERWER. GARANTIA: O FABRICANTE DO EQUIPAMENTO DEVERÁ POSSUIR ATENDIMENTO DA ASSISTÊNCIA TÉCNICA POR UM PRAZO DE 12 (DOZE) MESES.	UND			1			1	
8	IMPRESSORA MATRICIAL GRANDE COM ESPECIFICAÇÕES: NÚMERO DE AGULHAS EM 9 AGULHAS COM 136 COLUNAS; VELOCIDADE DE IMPRESSÃO EM RASCUNHO ULTRA RÁPIDO DE 680 CPS A 12 CPP / 566 CPS A 10 CPP 10 CPI; 419 CARACTERES/S, NLQ: 10 CPI; 104 CARACTERES; INTERFACES: INTERFACE TIPO B, BI DIRECIONAL PARALELA, PARALELA, USB; ALIMENTAÇÃO DO PAPEL: FRONTAL; VIDA ÚTIL DA CABEÇA DE IMPRESSÃO 400 MILHÕES DE BATIDAS/LIGAÇÃO; MEMÓRIA 128 KB INCLUÍDO; DURABILIDADE DA CABEÇA DE IMPRESSÃO: 400 MILHÕES DE IMPACTOS; DURABILIDADE DA FITA: 12 MILHÕES DE CARACTERES; VOLTAGEM: 120 V NÍVEL DE RUÍDO: 55 DB - GARANTIA: 1 ANO.	UND							
9	IMPRESSORA MATRICIAL PEQUENA - CONECTIVIDADE: USB, SERIAL E PARALELA; ESTRUTURA: PLÁSTICA; TIPO DE IMPRESSORA: MATRICIAL, RESOLUÇÃO DE IMPRESSÃO: NORMAL, 80 COLUNAS 9 AGULHAS; VELOCIDADE DE ATÉ 390 CPS; NÍVEL DE RUÍDO: 49 DB (A); MEMÓRIA: CAPACIDADE 64 KB; DURABILIDADE DA CABEÇA DE IMPRESSÃO DE 400 MILHÕES DE CARACTERES, DURABILIDADE DA FITA DE IMPRESSÃO DE 03 MILHÕES DE CARACTERES; ALIMENTAÇÃO: 110 VOLTS; ITENS INCLUSOS: CD DE INSTALAÇÃO. GARANTIA: 2 ANOS NO MÍNIMO CONTRA VÍCIOS OU DEFEITOS DE FABRICAÇÃO	UND							
10	SCANNER PROFISSIONAL DE DOCUMENTOS COM RESOLUÇÃO ÓTICA DE 600DPI; VELOCIDADE DE DIGITALIZAÇÃO DE ATÉ 120 IPM; POSSUIR SENSOR DE 1 LINHA CMOS CIS E RESOLUÇÃO ÓPTICA DE 600 DPI;	UND							1



	ALIMENTADOR AUTOMÁTICO DE DOCUMENTOS PARA 60 FOLHAS; POSSUIR FUNÇÃO DUPLEX; PROFUNDIDADE DE CORES: 24BITS; TENSÃO DE ALIMENTAÇÃO: 220V; GARANTIA: O FABRICANTE DO EQUIPAMENTO DEVERÁ POSSUIR ATENDIMENTO DA ASSISTÊNCIA TÉCNICA POR UM PRAZO DE 12 (DOZE) MESES.							
11	SCANNER GRANDE PORTE - FORMATOS DE SAÍDA: TIFF, PDF, PDF MÚLTIPLAS PÁGINAS, PDF PESQUISÁVEL, PDF/A, PDF COM SENHA, PDF COM MRC, RTF, TXT, JPEG, GIF, PNG, BMP, XPS, DOC, DOCX, XLS, XLSX, PPT, PPTX, HTML, XML, CSV DIGITALIZAÇÃO RÁPIDA COM VELOCIDADE DE 80PPM / 160IPM A 200 DPI EM P&B, TONS DE CINZA E COLORIDO / DIGITALIZA DOCUMENTOS COM LARGURA DE ATÉ 242 MM, IDEAL PARA DIGITALIZAR FORMULÁRIOS CONTÍNUOS / ROBUSTO ALIMENTADOR AUTOMÁTICO DE DOCUMENTOS COM CAPACIDADE PARA 100 FOLHAS / CICLO DIÁRIO DE ATÉ 10.000 FOLHAS / TECNOLOGIA ROLO REVERSO QUE OFERECE UMA CONFIABILIDADE NA ALIMENTAÇÃO DOS DOCUMENTOS / DIGITALIZAÇÃO DE CARTÕES RÍGIDOS COM RELEVO COM ATÉ 1,25 MILÍMETROS DE ESPESSURA NA ALIMENTAÇÃO NA POSIÇÃO RETRATO OU PAISAGEM / PRESSIONE O BOTÃO E DIGITALIZE PARA SERVIDORES EM NUVEM POR MEIO DO SOFTWARE BUTON MANAGER 2 / TECNOLOGIA LED / DIGITALIZA DOCUMENTOS LONGOS ATÉ O TAMANHO DE 3 METROS / CONECTIVIDADE COM AS MESAS / DIGITALIZADORAS FB2280E E FB6280E / DESLIGAMENTO AUTOMÁTICO	UND						

**LOTE 04 - ELETRODOMÉSTICOS**

ITEM	DESCRIÇÃO	UND	AGRIC	INFRA	MEIO AMB	ESP	CULT	PROC
1	FREEZER E REFRIGERADOR HORIZONTAL (DUPLA AÇÃO) - 2 TAMPAS BALANCEADAS COM DOBRADIÇAS REFORÇADAS; GABINETE EXTERNO COM PINTURA A PÓ E INTERNO EM AÇO GALVANIZADO E CANTOS ARREDONDADOS; PUXADORES ERGONÔMICO; POSSUIR DRENO FRONTAL (DISPENSA O DESLOCAMENTO DO EQUIPAMENTO); SISTEMA DE RODÍZIOS GIRATORIOS 360 ROTATIVOS; CONDESADOR COM BAIXO NÍVEL DE RUÍDO; TIPO DE GÁS REFRIGERANTE: R134; CAPCIDADE TOTAL MÍNIMA: 465 LITROS; VOLTAGEM 220 VOLTS. GARANTIA: 12 (DOZE) MESES.	UND	1	0	0	0	0	0
2	REFRIGERADOR FROST FREE DE 300 LITROS DE CAPACIDADE INTERNA, UMA PORTA, NA COR BRANCA, COM CONTROLE DE TEMPERATURA EXTERNO E DO CONGELADOR, TRAVA NA PORTA DO CONGELADOR, GAVETÃO DE LEGUMES TRANSPARENTE, CLASSIFICAÇÃO DE CONSUMO (SELO PROCEL A), VOLTAGEM 220V. GARANTIA: 12 (DOZE) MESES.	UND	1	1	1	1	1	1
3	FRIGOBAR, COM 120 LITROS DE CAPACIDADE, NA COR BRANCA, ALÉM DE PRATELEIRAS INTERNAS COM COMPARTIMENTOS NA PORTA E UMA GAVETA INTERNA, VOLTAGEM 220V. GARANTIA: 12 (DOZE) MESES.	UND	1	1	1	1	1	1
4	LIQUIDIFICADOR DE USO DOMESTICO - CONFECCIONADO TOTALMENTE EM PLÁSTICO; Nº DE VELOCIDADES: 4; FUNÇÃO AUTOLIMPEZA; LÂMINAS EM AÇO INOX; GUARDA-FIO COM ENCAIXE PARA PLUGUE; COPO EM SAN CRISTAL COM CAPACIDADE TOTAL DO COPO (LITROS): 1,5; POTÊNCIA (W): 550; POSSUIR FILTRO; FACILMENTE LIMPÁVEL E RESISTENTE, NÃO DEVE "EMPRESTAR" ODOR, COR OU GOSTO AOS ALIMENTOS E NEM CONTRIBUIR PARA A ADULTERAÇÃO DOS MESMOS, COM ACABAMENTO PERFEITO, ISENTO DE CANTOS VIVOS OU REBARBAS EM SUAS ARESTAS, OU	UND	1	1	1	1	1	0

PREFEITURA DE BOA VIAGEM

CNPJ Nº 07.963.515/0001-36 | CGF Nº 06.920.307-5

Praça Monsenhor José Cândido, 100 | Centro | Boa Viagem/CE | CEP 63.870-000


Tel.: 88 3427-7001 | E-mail: pmbv\_oficial@boaviagem.ce.gov.br | Site: [www.boaviagem.ce.gov.br](http://www.boaviagem.ce.gov.br)





	QUAISQUER OUTROS DEFEITOS PREJUDICIAIS À SUA UTILIZAÇÃO. COM DOZE MESES (1 ANO), NO MÍNIMO, DE GARANTIA CONTRA VÍCIOS OU DEFEITOS DE FABRICAÇÃO.								
5	MICRO-ONDAS CAPACIDADE LÍQUIDA 30 LITROS, DISPLAY DIGITAL, POTÊNCIA DE SAÍDA DE 500W; POSSUIR PUXADOR NA PORTA; POSSUIR FUNÇÃO EASYCLEAN; POSSUIR SELO "A" DE EFICIÊNCIA ENERGÉTICA. GARANTIA: 1 ANO.	UND	1	1	1	1	1	0	
6	REFRIGERADOR FROST FREE COM PORTA DE VIDRO ANTIEMBAÇANTE - POTÊNCIA MÍNIMA: 280 WATTS; CAPACIDADE BRUTA MÍNIMA: 324 LITROS; CAPACIDADE LÍQUIDA: 296 LITROS; FAIXA DE TEMPERATURA: +2 A +8°C; QUANTIDADE DE PORTAS: 1; PRATELEIRAS: 3 (REGULÁVEIS); GÁS REFRIGERANTE: R290; ILUMINAÇÃO INTERNA COM LÂMPADAS EM LEDGARANTIA : 12 MESES.	UND							
7	BEBEDOURO TIPO GELAGUA DE COLUNA COM 2 TORNEIRAS; REFRIGERAÇÃO POR COMPRESSOR; 7 NÍVEIS DE TEMPERATURA COM TERMOSTATO FRONTAL COM CONTROLE GRADUAL DE TEMPERATURA; SISTEMA AUTOMÁTICO DE ABERTURA DO GARRAFÃO O QUE FACILITA A LIMPEZA INTERNA; APARADOR DE ÁGUA REMOVÍVEL; POSSUI RESERVATÓRIO VEDADO E ALÇAS LATERAIS PARA MELHOR LOCOMOÇÃO; BAIXO CONSUMO DE ENERGIA; ECOLÓGICAMENTE CORRETO. GÁS NÃO POLUENTE (R134A); ALTO DESEMPENHO: 1,8 LITROS/HORA DE ÁGUA GELADA; POSSUIR SELO DO INMETRO COM CERTIFICADO VÁLIDO ATRAVÉS DA PORTARIA Nº 344 QUE OBRIGA QUE OS EQUIPAMENTOS PARA CONSUMO DE ÁGUA DEVERÃO SER FABRICADOS E IMPORTADOS SOMENTE EM CONFORMIDADE COM OS REQUISITOS ORA APROVADOS E DEVIDAMENTE REGISTRADOS NO INMETRO. POSSUIR GARANTIA MÍNIMA DE 1 (UM) ANO. APRESENTAR CERTIFICADO DO INMETRO JUNTO A PROPOSTA DE PREÇOS, SOB PENA DE DESCLASSIFICAÇÃO.	UND	1	1	1	1	1	1	
8	FOGÃO DOMÉSTICO - TIPO DE FOGÃO: PISO; MATERIAL: CHAPA DE AÇO; MESA EM INOX; PUXADOR DE AÇO; TAMPA DE VIDRO TEMPERADO; QUANTIDADE DE BOCAS: NO MÍNIMO 4 (QUATRO); TIPO DE QUEIMADORES: 02 QUEIMADORES PEQUENOS 1,7 KW E 02 QUEIMADORES FAMÍLIA 2 KW; TIPO DE CHAMA: SIMPLES TIPO DE ACENDIMENTO MESA E FORNO: AUTOMÁTICO; POSSUIR BOTÕES REMOVÍVEIS; FORNO AUTO LIMPANTE CAPACIDADE MÍNIMA DE 87 LITROS; PRATELEIRAS: 01 FIXA ; PÉS ALTOS; TIPO DE GÁS: GLP; FICIÊNCIA ENERGÉTICA MESA E FORNO: CLASSE A; ALIMENTAÇÃO: BIVOLT; GARANTIA: 01 ANO.	UND	1	1	1	1	1	0	
9	COOKTOP POR INDUÇÃO DE 04 BOCAS - ESPECIFICAÇÃO : POTÊNCIA MÍNIMA: 7200W, NÍVEIS DE TEMPERATURA: 9 OU SUPERIOR, QUANTIDADE DE BOCAS: 04, FUNCIONAMENTO: GÁS, TECNOLOGIA DE COZIMENTO POR INDUÇÃO, POSSUIR MESA DE VITROCERÂMICA E COMANDOS DIGITAIS, POSSUIR TIMER DIGITAL, COR: INOX, VOLTAGEM: 220V. GARANTIA: 12 MESES	UND	1	1	1	1	1	1	
10	FORNO DE EMBUTIR ELÉTRICO 80 LITROS - ESPECIFICAÇÃO: TIPO DE FORNO: EMBUTIR E ELÉTRICO, CAPACIDADE: 80 LITROS, PAINEL: BLUE TOUCH, POTÊNCIA MÍNIMA DE 3000W, ABERTURA DA PORTA: FRONTAL COM VIDRO TRIPLO, POSSUIR NO MÍNIMO 9 RECEITAS PRÉ PROGRAMADAS E 12 FUNÇÕES PRÉ-PROGRAMADAS, PRATELEIRAS REMOVÍVEIS, POSSUIR TRAVA DE SEGURANÇA COM TRAVA PAINEL, POSSUIR FUNÇÃO SISTEMA DE ILUMINAÇÃO, TIMER, ALARME SONORO E BANDEJA DE RESÍDUOS, POSSUIR REVESTIMENTO EM ESMALTE ANTIADERENTE COM	UND	1	1	1	1	1	1	





PROTEÇÃO ANTIADERENTE NO INTERIOR DO FORNO.  
COR: INOX, VOLTAGEM: 220 VOLTS, GARANTIA: 12 MESES.

**LOTE 05 - EQUIPAMENTOS DE REFRIGERAÇÃO E INDUSTRIAL PARA COZINHA**

ITEM	DESCRIÇÃO	UND	AGRIC	INFRA	MEIO AMB	ESP	CULT	PROC
1	GÊLADEIRA VERTICAL INDUSTRIAL COM NO MÍNIMO 4 PORTAS, CAPACIDADE ÚTIL MÍNIMA DE 1100 LITROS, MONOFÁSICO 220V, COMPRESSOR DE 1/3 HP, SISTEMA DE TRANSMISSÃO TÉRMICA CONVECTIVA, ATRAVÉS DE EVAPORADORES E CONDENSADORES COM SISTEMA DE AR FORÇADO (SISTEMA FROSTFREE), DOTADO DE 3 PRATELEIRAS AJUSTÁVEIS. GABINETE TIPO MONOBLOCO REVESTIDO INTERNO EM AÇO INOX GALVANIZADO E EXTERNO SENDO FRENTE E LATERAIS EM AÇO INOX 430. POSSUIR IOLADOR TÉRMICO EM POLIURETANO INJETADO; PUXADORES EMBUTIDOS NAS PORTAS; RODÍZIOS PARA MELHOR DESLOCAMENTO; SISTEMA DE CONTROLE DE TEMPERATURA POR MEIO DE TERMOSTATO REGULÁVEL, DOTADO DE TERMÔMETRO DIGITAL, COM POSICIONAMENTO FRONTAL DE FÁCIL ACESSO. POSSUIR PÉS OU RODÍZIOS COM REGULAGEM DE ALTURA; GARANTIA: 12 (DOZE) MESES.	UND	0	0	0	0	0	
2	BEBEDOURO INDUSTRIAL AÇO INOX 4 TORNEIRAS - CONFECCIONADO EM AÇO INOX; 04 (QUATRO) TORNEIRAS FRONTAIS; COM REFRIGERAÇÃO ATRAVÉS DE COMPRESSOR, COM QUATRO TORNEIRAS SENDO TRÊS DE BICO TIPO JATO PARA BOCA E UMA PARA COPO, AMBAS COM REGULAGEM DO JATO DA ÁGUA, EM AÇO INOX; POSSUIR RESERVATÓRIO COM CAPACIDADE DE NO MÍNIMO 180 (CENTO E OITENTA ) LITROS COM SISTEMA DE FILTRAGEM ATRAVÉS DE FILTRO DE CARVÃO ATIVADO QUE DEVE ACOMPANHAR BEBEDOURO; POSSUIR TODO SEU CORPO FECHADO, SEM ABERTURAS E SER REVESTIDO INTERNO E EXTERNAMENTE EM AÇO INOX 304; POSSUIR APARADOR DE ÁGUA FRONTAL EM CHAPA DE AÇO INOX REMOVÍVEL PARA ESVAZIAR OU HIGIENIZAR; POSSUIR DRENO NA PARTE TRASEIRA; POSSUIR SELO DO INMETRO COM CERTIFICADO VÁLIDO ATRAVÉS DA PORTARIA Nº 344 QUE OBRIGA QUE OS EQUIPAMENTOS PARA CONSUMO DE ÁGUA DEVERÃO SER FABRICADOS E COMERCIALIZADOS EM CONFORMIDADE COM OS REQUISITOS APROVADOS E DEVIDAMENTE REGISTRADOS NO INMETRO. POSSUIR GARANTIA MÍNIMA DE UM ANO. APRESENTAR CERTIFICADO DO INMETRO JUNTO A PROPOSTA DE PREÇOS, SOB PENA DE DESCLASSIFICAÇÃO.	UND						
3	BEBEDOURO INDUSTRIAL AÇO INOX 2 TORNEIRAS - CONFECCIONADO EM AÇO INOX; 02 (DOIS) TORNEIRAS FRONTAIS; COM REFRIGERAÇÃO ATRAVÉS DE COMPRESSOR, COM DUAS TORNEIRAS SENDO UMA EM JATO PARA BOCA E OUTRA PARA COPO, AMBAS COM REGULAGEM DE JATO, EM AÇO INOX; POSSUIR CAPACIDADE PARA 80 (OITENTA ) LITROS COM SISTEMA DE FILTRAGEM ATRAVÉS DE FILTRO DE CARVÃO ATIVADO QUE DEVE ACOMPANHAR BEBEDOURO; POSSUIR BANDEJA REMOVÍVEL PARA ESVAZIAR OU HIGIENIZAR; POSSUIR SELO DO INMETRO COM CERTIFICADO VÁLIDO ATRAVÉS DA PORTARIA Nº 344 QUE OBRIGA QUE OS EQUIPAMENTOS PARA CONSUMO DE ÁGUA DEVERÃO SER FABRICADOS E IMPORTADOS SOMENTE EM CONFORMIDADE COM OS REQUISITOS APROVADOS E DEVIDAMENTE REGISTRADOS NO	UND						

PREFEITURA DE BOA VIAGEM

CNPJ Nº 07.963.515/0001-36 | CGF Nº 06.920.307-5

Praça Monsenhor José Cândido, 100 | Centro | Boa Viagem/CE | CEP 63.870-000

Tel.: 88 3427-7001 | E-mail: pmbv\_oficial@boaviagem.ce.gov.br | Site: [www.boaviagem.ce.gov.br](http://www.boaviagem.ce.gov.br)





	INMETRO. POSSUIR GARANTIA MÍNIMA DE 1 (UM) ANO. APRESENTAR CERTIFICADO DO INMETRO JUNTO A PROPOSTA DE PREÇOS, SOB PENA DE DESCLASSIFICAÇÃO.							
4	FORNO COMBINADO A GÁS 20 GNS- FUNÇÕES DISPONÍVEIS NO CONTROLADOR: SECO - COMBINADO - VAPOR REGULÁVEL - REGENERAÇÃO; CONTROLADOR DE FÁCIL OPERAÇÃO (EASY CONTROL) E DE FÁCIL VISUALIZAÇÃO; SISTEMA DE LAVAGEM BIO WASH®; SENSOR DE NÚCLEO TEM COMO FUNÇÃO DETERMINAR O PONTO DO COZIMENTO (MAL PASSADO, BEM PASSADO OU AO PONTO), POIS IRÁ EFETUAR A MEDIÇÃO ATRAVÉS DE UMA SONDA INSERIDA NO INTERIOR DO ALIMENTO; ENTRADA USB PARA INCLUIR NOVAS RECEITAS NA MEMÓRIA DO FORNO;	UND						

**LOTE 06 - AR E VENTILAÇÃO**

ITEM	DESCRIÇÃO	UND	AGRIC	INFRA	MEIO AMB	ESP	CULT	PROC
1	AR CONDICIONADO (TIPO SPLIT) - 9.000 BTU'S - CICLO DE AR: QUENTE/FRIO; PARA AMBIENTES DE ATÉ 20 METROS QUADRADOS; CAPACIDADE DE REFRIGERAÇÃO: 9000 BTU/H E 2640W; POTÊNCIA MÁXIMA: 814W; ALIMENTAÇÃO (VOLTS)220V; CORRENTE ELÉTRICA DE REFRIGERAÇÃO (AMPERES)4.8; VAZÃO DE AR (M³/H)530; GÁS REFRIGERANTE: R-410A; SERPENTINA COM TUBOS 100% EM COBRE; SELO PROCEL COM CLASSIFICAÇÃO DO INMETRO DE EFICIÊNCIA ENERGÉTICA "A"; TIPO DO CONDENSADOR: HORIZONTAL; TIPO DE TECNOLOGIA DO COMPRESSOR: INVERTER; CONTROLE DA DIREÇÃO DO AR (PARA CIMA - PARA BAIXO)AUTOMÁTICO; NÍVEL DE RUÍDO INTERNO: 54DB/A; COR DA EVAPORADORA: BRANCO; REGULA VELOCIDADE DE VENTILAÇÃO; PAINEL DE LED COM ILUMINAÇÃO SUAVE COM EXIBIÇÃO DA TEMPERATURA E DAS FUNÇÕES DO APARELHO COM AJUSTE DO TERMOSTATO DE AJUSTE MAIS PRECISO, PERMITINDO A SELEÇÃO DE TEMPERATURA GRAU A GRAU; FUNÇÕES: SLEEP, SWING, TURBO, HOLD E TIMER; CONTROLE DA DIREÇÃO DO AR (ESQUERDA - DIREITA): MANUAL; ACOMPANHAR MANUAL DE INSTRUÇÕES E CONTROLE REMOTO COM TECLAS DE FUNÇÕES E REGULAGEM DE TEMPERATURA; GARANTIA DO FORNECEDOR: MÍNIMA DO FABRICANTE DE 12 (DOZE) MESES, PRESTADA NO ESTADO DO CEARÁ.	UND	0	0	0	0	0	
2	AR CONDICIONADO (TIPO SPLIT) - 12.000 BTU'S - CICLO DE AR: QUENTE/FRIO; PARA AMBIENTES DE ATÉ 20 METROS QUADRADOS; CAPACIDADE DE REFRIGERAÇÃO: 12000 BTU/H E 3517W; POTÊNCIA MÁXIMA: 1085W; ALIMENTAÇÃO (VOLTS)220V; CORRENTE ELÉTRICA DE REFRIGERAÇÃO (AMPERES)5.0; VAZÃO DE AR (M³/H)550; GÁS REFRIGERANTE: R-410A; SERPENTINA COM TUBOS 100% EM COBRE; SELO PROCEL COM CLASSIFICAÇÃO DO INMETRO DE EFICIÊNCIA ENERGÉTICA "A"; TIPO DO CONDENSADOR: HORIZONTAL; TIPO DE TECNOLOGIA DO COMPRESSOR: INVERTER; CONTROLE DA DIREÇÃO DO AR (PARA CIMA - PARA BAIXO)AUTOMÁTICO; NÍVEL DE RUÍDO INTERNO: 51DB/A; COR DA EVAPORADORA: BRANCO; REGULA VELOCIDADE DE VENTILAÇÃO; PAINEL DE LED COM ILUMINAÇÃO SUAVE COM EXIBIÇÃO DA TEMPERATURA E DAS FUNÇÕES DO APARELHO COM AJUSTE DO TERMOSTATO DE AJUSTE MAIS PRECISO, PERMITINDO A SELEÇÃO DE TEMPERATURA GRAU A GRAU; FUNÇÕES: SLEEP, SWING, TURBO, HOLD E TIMER;	UND	4	4	4	4	4	1







	CONTROLE DA DIREÇÃO DO AR (ESQUERDA - DIREITA); MANUAL; ACOMPANHAR MANUAL DE INSTRUÇÕES E CONTROLE REMOTO COM TECLAS DE FUNÇÕES E REGULAGEM DE TEMPERATURA; GARANTIA DO FORNECEDOR: MÍNIMA DO FABRICANTE DE 12 (DOZE) MESES, PRESTADA NO ESTADO DO CEARÁ.							
3	AR CONDICIONADO (TIPO SPLIT) - 18.000 BTUS - CICLO DE AR: QUENTE/FRIO; PARA AMBIENTES DE ATÉ 30 METROS QUADRADOS; CAPACIDADE DE REFRIGERAÇÃO: 18000 BTU/H E 5275W; POTÊNCIA MÁXIMA: 1628W; ALIMENTAÇÃO (VOLTS)220V; CORRENTE ELÉTRICA DE REFRIGERAÇÃO (AMPÉRES)7,05; VAZÃO DE AR (M³/H)780; GÁS REFRIGERANTE: R-410A; SERPENTINA COM TUBOS 100% EM COBRE; SELO PROCEL COM CLASSIFICAÇÃO DO INMETRO DE EFICIÊNCIA ENERGÉTICA "A"; TIPO DO CONDENSADOR: HORIZONTAL; TIPO DE TECNOLOGIA DO COMPRESSOR: INVERTER; CONTROLE DA DIREÇÃO DO AR (PARA CIMA - PARA BAIXO)AUTOMÁTICO; NÍVEL DE RUÍDO INTERNO: 46B/A; COR DA EVAPORADORA: BRANCO; CICLO DE AR: QUENTE/FRIO REGULA VELOCIDADE DE VENTILAÇÃO; PAINEL DE LED COM ILUMINAÇÃO SUAVE COM EXIBIÇÃO DA TEMPERATURA E DAS FUNÇÕES DO APARELHO COM AJUSTE DO TERMOSTATO DE AJUSTE MAIS PRECISO, PERMITINDO A SELEÇÃO DE TEMPERATURA GRAU A GRAU; FUNÇÕES: SLEEP, SWING, TURBO, HEALTH E TIMER; CONTROLE DA DIREÇÃO DO AR (ESQUERDA - DIREITA): MANUAL; ACOMPANHAR MANUAL DE INSTRUÇÕES E CONTROLE REMOTO COM TECLAS DE FUNÇÕES E REGULAGEM DE TEMPERATURA; GARANTIA DO FORNECEDOR: MÍNIMA DO FABRICANTE DE 12 (DOZE) MESES, PRESTADA NO ESTADO DO CEARÁ.	UND	2	2	1	1	1	1
4	AR CONDICIONADO (TIPO SPLIT) - 22.000 BTUS - CICLO DE AR: QUENTE/FRIO; CAPACIDADE DE REFRIGERAÇÃO: 22000 BTU/H E 7030W; POTÊNCIA MÁXIMA: 2170W; ALIMENTAÇÃO (VOLTS)220V; CORRENTE ELÉTRICA DE REFRIGERAÇÃO (AMPÉRES)13.5; CICLO: FRIO; VAZÃO DE AR (M³/H)1150; GÁS REFRIGERANTE: R-410A; CLASSIFICAÇÃO ENERGÉTICA (INMETRO): A; POSSUIR SERPENTINA COM TUBO DE COBRE; UTILIZAR GÁS ECOLÓGICO R410A; TIPO DO CONDENSADOR: HORIZONTAL; TIPO DE TECNOLOGIA DO COMPRESSOR: INVERTER; CONTROLE DA DIREÇÃO DO AR (PARA CIMA - PARA BAIXO)AUTOMÁTICO; NÍVEL DE RUÍDO INTERNO: 51DB/A; NÍVEL DE RUÍDO EXTERNO: 51DB/A; COR DA EVAPORADORA: BRANCO; REGULA VELOCIDADE DE VENTILAÇÃO; DISPLAY COM EXIBIÇÃO DA TEMPERATURA E DAS FUNÇÕES DO APARELHO COM AJUSTE DO TERMOSTATO DE AJUSTE MAIS PRECISO, PERMITINDO A SELEÇÃO DE TEMPERATURA; FUNÇÕES: SLEEP, SWING, TURBO E TIMER;; CICLO DE AR: QUENTE/FRIO; CONTROLE DA DIREÇÃO DO AR (ESQUERDA - DIREITA): MANUAL; ACOMPANHAR MANUAL DE INSTRUÇÕES E CONTROLE REMOTO COM TECLAS DE FUNÇÕES E REGULAGEM DE TEMPERATURA; GARANTIA DO FORNECEDOR: 12 (DOZE) MESES. COM CERTIFICAÇÃO A DO PROCEL / INMETRO.	UND						
5	AR CONDICIONADO (TIPO SPLIT) - 30.000 BTUS - CICLO DE AR: FRIO; CAPACIDADE DE REFRIGERAÇÃO: 30000 BTU/H E 8800W; POTÊNCIA MÁXIMA: 2434W; ALIMENTAÇÃO (VOLTS)220V; CORRENTE ELÉTRICA DE REFRIGERAÇÃO (AMPÉRES)12,27; CICLO: FRIO; VAZÃO DE AR (M³/H)1300; GÁS REFRIGERANTE: R-410A; CLASSIFICAÇÃO ENERGÉTICA (INMETRO): A; POSSUIR SERPENTINA COM TUBO DE COBRE; UTILIZAR GÁS ECOLÓGICO R410A; TIPO DO CONDENSADOR: HORIZONTAL; TIPO DE TECNOLOGIA	UND					8	





	DO COMPRESSOR: INVERTER; CONTROLE DA DIREÇÃO DO AR (PARA CIMA - PARA BAIXO)AUTOMÁTICO; NÍVEL DE RUIDO INTERNO: 51DB/A; NÍVEL DE RUIDO EXTERNO: 51DB/A; COR DA EVAPORADORA: BRANCO; REGULA VELOCIDADE DE VENTILAÇÃO; DISPLAY COM EXIBIÇÃO DA TEMPERATURA E DAS FUNÇÕES DO APARELHO COM AJUSTE DO TERMOSTATO DE AJUSTE MAIS PRECISO, PERMITINDO A SELEÇÃO DE TEMPERATURA; FUNÇÕES: SLEEP, SWING, TURBO E TIMER;; CICLO DE AR: QUENTE/FRIO; CONTROLE DA DIREÇÃO DO AR (ESQUERDA - DIREITA): MANUAL; ACOMPANHAR MANUAL DE INSTRUÇÕES E CONTROLE REMOTO COM TECLAS DE FUNÇÕES E REGULAGEM DE TEMPERATURA; GARANTIA DO FORNECEDOR: 12 (DOZE) MESES. COM CERTIFICAÇÃO A DO PROCEL / INMETRO.							
6	AR CONDICIONADO SPLITÃO 7,5 TR FRIO - VOLTAGEM 220V – TRIFÁSICO - CAPACIDADE MÍNIMA: 7,5 TR; POSSUIR SERPENTINA DE COBRE; POSSUIR COMPRESSOR TIPO SCOLL FREQUÊNCIA MÍNIMA: 60 HZ; POSSUIR GÁS REFRIGERANTE TIPO R-410A. CICLO: FRIO; GARANTIA: 1 ANO	UND					10	
7	CONDICIONADOR DE AR 48.000 BTUS - TIPO SPLIT PISO/TETO; CICLO DE AR: QUENTE/FRIO; PARA AMBIENTES DE ATÉ 80 METROS QUADRADOS; CAPACIDADE DE REFRIGERAÇÃO: 48000 BTU/H E 14064W; ALIMENTAÇÃO (VOLTS)220V; VAZÃO DE AR (M³/H)2044; GÁS REFRIGERANTE: R-410A; SELO PROCEL COM CLASSIFICAÇÃO DO INMETRO DE EFICIÊNCIA ENERGÉTICA "A"; TIPO DO CONDENSADOR: HORIZONTAL; TIPO DE TECNOLOGIA DO COMPRESSOR: ROTATIVO; CONTROLE DA DIREÇÃO DO AR (PARA CIMA - PARA BAIXO) MÉDIO E AUTOMÁTICO; NÍVEL DE RUIDO: 52DB/A; COR DA EVAPORADORA: BRANCO; REGULA VELOCIDADE DE VENTILAÇÃO; PAINEL DE LED COM ILUMINAÇÃO SUAVE COM EXIBIÇÃO DA TEMPERATURA E DAS FUNÇÕES DO APARELHO COM AJUSTE DO TERMOSTATO DE AJUSTE MAIS PRECISO, PERMITINDO A SELEÇÃO DE TEMPERATURA GRAU A GRAU; FUNÇÕES: SLEEP, SWING, TURBO, HOLD E TIMER; CONTROLE DA DIREÇÃO DO AR (ESQUERDA - DIREITA): MANUAL; ACOMPANHAR MANUAL DE INSTRUÇÕES E CONTROLE REMOTO COM TECLAS DE FUNÇÕES E REGULAGEM DE TEMPERATURA; GARANTIA DO FORNECEDOR: MÍNIMA DO FABRICANTE DE 12 (DOZE) MESES, PRESTADA NO ESTADO DO CEARÁ.	UND					15	
8	CONDICIONADOR DE AR 60.000 BTUS - TIPO: SPLIT PISO TETO; VOLTAGEM: 220V – TRIFÁSICO; CICLO: FRIO; CLASSIFICAÇÃO ENERGÉTICA/ INMETRO: C; TIPO DE GÁS: R410A; QUANTIDADE DE BTU'S: 60000; TIPO DE CONDENSADOR: HORIZONTAL; CONSUMO APROXIMADO DE ENERGIA (W/H): 5000 (W); VAZÃO DE AR: 2738 M³H; POTÊNCIA DA REFRIGERAÇÃO: 6000; CONTROLE DA DIREÇÃO DO AR (ESQUERDA - DIREITA): MANUAL; ACOMPANHAR MANUAL DE INSTRUÇÕES E CONTROLE REMOTO COM DISPLAY DIGITAL E TECLAS DE FUNÇÕES E REGULAGEM DE TEMPERATURA; COR DA EVAPORADORA: BRANCO; REGULA VELOCIDADE DE VENTILAÇÃO; FILTRO ANTI-BACTÉRIA; FUNÇÕES: SLEEP, SWING E TURBO; MEMORIA; INDICADOR DE TEMPERATURA NA EVAPORADORA; 3 MODOS DE FUNCIONAMENTO: RESFRIA, VENTILA E DESUMIDIFICA. TUBULAÇÃO (BITOLAS): 3/8 E 7/8 ATÉ 10 METROS; GARANTIA: 12 (DOZE) MESES.	UND					15	
9	VENTILADOR DE PAREDE 60 CM, TIPO: TUFÃO, DESIGN MODERNO, 3 VELOCIDADES, MODELO: PAREDE, COR: PRETO, OSCILANTE PARA DIREITA E ESQUERDA, GRANDES EM AÇO TRATADO PINTADAS NA COR PRETA E	UND	2	2	2	8	4	





REMOVÍVEL, COM 3 HÉLICE FINA EM POLIPROPILENO DE 60CM DE DIÂMETRO, COM REGULAGEM DE ALTURA. POSSUIR MOTOR COM ROLAMENTO E POTÊNCIA DE 220 W; SELO PROCEL A NAS TRÊS OPÇÕES DE VELOCIDADES; ROTAÇÃO MÍNIMA 1300RPM. GARANTIA DO FABRICANTE DE NO MÍNIMO 24 MESES (2 ANOS), CONTRA VÍCIOS OU DEFEITOS DE FABRICAÇÃO. CERTIFICADO PELO INMETRO.

**LOTE 07 - POLTRONAS E CADEIRAS**

ITEM	DESCRIÇÃO	UND	AGRIC	INFRA	MEIO AMB	ESP	CULT	PROC
1	POLTRONA PRESIDENTE GIRATÓRIA ALTA COM BRAÇO REGULÁVEL NA COR PRETO; COM BRAÇOS REGULÁVEIS, CONFORME ABNT NBR 13962. COM, NO MÍNIMO, ESPALDAR BAIXO. AJUSTES MÍNIMOS PARA OS MOVIMENTOS INDEPENDENTES PARA ALTURA DO ASSENTO, RODÍZIOS DE DUPLO GIRO, GIRO DE 360 GRAUS DO ASSENTO/ENCOSTO, ALTURA DOS BRAÇOS, ALTURA DO ENCOSTO, INCLINAÇÃO DO ENCOSTO. ENCOSTO: ESTRUTURADO EM CHASSI DE POLIPROPILENO INJETADO COM ALETAS DE REFORÇOS ESTRUTURAIS, ESTOFAMENTO EM ESPUMA FLEXÍVEL DE POLIURETANO INJETADA MOLDADA COM ESPESSURA MÉDIA PREDOMINANTE DE, NO MÍNIMO, 35 MM E DOTADO DE CARENAGEM PARA CONTRA CAPA DO ENCOSTO INJETADA EM POLIPROPILENO QUE DEIXE INACESSÍVEL E NÃO APARENTE OS PONTOS DE FIXAÇÃO DO EXTENSOR DE ENCOSTO NO CHASSI DO ESPALDAR E QUE CUBRA O MESMO EXTENSOR, NÃO DEIXANDO O APARENTE DURANTE O CURSO OPERACIONAL DE AJUSTE VERTICAL. LARGURA DO ENCOSTO E EXTENSÃO VERTICAL MÍNIMA DE 350 MM, AJUSTE DE ALTURA DO ENCOSTO EM NO MÍNIMO 5 PONTOS, COM CURSO VERTICAL MÍNIMO DE AJUSTE DE 70 MM. ASSENTO: ESTRUTURADO EM CHASSI DE POLIPROPILENO INJETADO COM ALETAS DE REFORÇOS ESTRUTURAIS OU EM COMPENSADO MULTILAMINADO ANATÔMICO DE ESPESSURA MÍNIMA DE 12 MM, ESTOFAMENTO EM ESPUMA FLEXÍVEL DE POLIURETANO INJETADA MOLDADA COM 40 MM DE ESPESSURA MÍNIMA MÉDIA PREDOMINANTE COM CONTRA CAPA PARA O ASSENTO INJETADA EM POLIPROPILENO QUE PROTEJA TODO O CONTRA ASSENTO E BORDOS. FIXAÇÃO DOS ELEMENTOS AO CHASSI DE ASSENTO ATRAVÉS DE PARAFUSOS E PORCAS GARRAS COM ROSCA MÉTRICA. NÃO SERÁ TOLERADO O USO DE PERFIL DE BORDOS DE PVC PARA ACABAMENTO E OU FIXAÇÃO DA CONTRA CAPA DE ASSENTO. LARGURA E PROFUNDIDADE DE SUPERFÍCIE MÍNIMAS DE 460 MM. REVESTIMENTO DE ASSENTO E ENCOSTO EM TECIDO CREPE DE POLIÉSTER DE COR PRETO. MECANISMO: MECANISMO OPERACIONAL DO TIPO CONTATO PERMANENTE QUE POSSIBILITE, NO MÍNIMO, AJUSTE DE ALTURA DO ASSENTO, AJUSTE DE ALTURA DO ENCOSTO E AJUSTE DE INCLINAÇÃO DO ENCOSTO, DE MANEIRA INDEPENDENTE ENTRE SI. BRAÇOS COM REGULAGEM DE ALTURA, COM ESTRUTURAL VERTICAL MANUFATURADO EM RESINA DE ENGENHARIA DO TIPO NYLON COM FIBRA DE VIDRO OU POLIPROPILENO COM FIBRA DE VIDRO, SENDO A FIBRA ADICIONADA DE, NO MÍNIMO, 30% DA RESINA OU AINDA EM CHAPA DE AÇO COM LARGURA MÍNIMA DE 50 MM E ESPESSURA MÍNIMA DE 4,75 MM COM VINCO E PINTURA ELETROSTÁTICA. CARENAGEM DO BRAÇO INJETADA EM POLIPROPILENO, BEM COMO A ALMA DO APOIA. TAL	UND	2	1	1	1	1	1

PREFEITURA DE BOA VIAGEM

CNPJ Nº 07.963.515/0001-36 | CGF Nº 06.920.307-5

Praça Monsenhor José Cândido, 100 | Centro | Boa Viagem/CE | CEP 63.870-000

Tel.: 88 3427-7001 | E-mail: pmbv\_oficial@boaviagem.ce.gov.br | Site: [www.boaviagem.ce.gov.br](http://www.boaviagem.ce.gov.br)

*[Handwritten mark]*



<p>APOIA BRAÇO DEVE SER INJETADO EM TERMOPLÁSTICO. APOIA BRAÇOS COM DIMENSÕES MÍNIMAS DE 70 MM DE LARGURA E 250 MM DE COMPRIMENTO, ALÉM DE APRESENTAR AJUSTE DE ALTURA DOS BRAÇOS ACIONADO POR BOTÃO, FRONTAL OU LATERAL, COM MOLA DE AUTO RETORNO, PERMITINDO O AJUSTE EM, NO MÍNIMO, 7 PONTOS DE PARADA. COLUNA: COLUNA PARA AJUSTE DE ALTURA E GIRO DE 360° DO ASSENTO À GÁS, COM CLASSIFICAÇÃO DE QUALIDADE E SEGURANÇA MÍNIMAS CONFORME CLASSE 3 OU 4 DA NORMA DIN 4550, COM CURSO VERTICAL DE AJUSTE DE, NO MÍNIMO, 100 MM, DOTADA OPCIONALMENTE DE TELESCÓPIO PARA ACABAMENTO E PROTEÇÃO DA COLUNA. BASE DE CINCO PATAS EM AÇO CARBONO TUBULAR, COM AS PATAS EM TUBO DE AÇO DE SEÇÃO RETANGULAR OU SEMI OBLONGA, SENDO A ALTURA MÍNIMA DA VIGA DE 38 MM E SOLDADAS POR MEIO DE SOLDA MIG OU ELETROFUSÃO A DOIS ANÉIS CENTRAIS, UM INFERIOR E OUTRO SUPERIOR, PARA TOTAL ESTABILIZAÇÃO DAS PATAS. PINTURA ELETROSTÁTICA A PÓ DE COR PRETA. CAPA PLÁSTICA ÚNICA INJETADA EM PP DE COR PRETA QUE RECOBRE TODA A PORÇÃO SUPERIOR DAS PARAS DA BASE. FIXAÇÃO DOS RODÍZIOS ATRAVÉS DE ESTAMPAGEM DAS PAREDES DOS TUBOS DAS PATAS, SEM UTILIZAÇÃO DE BUCHA PLÁSTICA OU SOLDA PARA FIXAÇÃO DOS PINOS. RODÍZIOS: DE DUPLO GIRO DO TIPO "W" OU "H" COM EIXO VERTICAL DE, NO MÍNIMO, 10 MM, COM ANEL ELÁSTICO METÁLICO PARA FIXAÇÃO DO RODÍZIO À BASE SEM O USO DE BUCHA PLÁSTICA OU SOLDA, DIÂMETRO DAS RODAS DE, NO MÍNIMO, 48 MM, COM RODAS DUPLAS. DEVERÁ POSSUIR CERTIFICAÇÃO DE EVIDÊNCIA MÍNIMA DA QUALIDADE E COMPROMISSO AMBIENTAL, SENDO LAUDO ERGONÔMICO EM CONFORMIDADE COM REQUISITOS APLICÁVEIS DO SUBITEM 17.3.3 DA NR-17, PORTARIA MTPS 3.751 DE 1990 DO MINISTÉRIO DO TRABALHO E EMPREGO, EMITIDO POR ENGENHEIRO DE SEGURANÇA DO TRABALHO, MÉDICO DO TRABALHO OU ERGONOMISTA CERTIFICADO PELA ABERGO, COM IMAGENS, DESCRIÇÕES DO PRODUTO E SUAS FUNCIONALIDADES PRESENTES NO LAUDO/RELATÓRIO DA AVALIAÇÃO. NÃO SERÃO ACEITOS LAUDOS GENÉRICOS, SEM IDENTIFICAÇÃO DETALHADA DO PRODUTO OBJETO DA ANÁLISE. OS LAUDOS/RELATÓRIOS DEVEM VIR ACOMPANHADOS DA DEVIDA ART OU RRT DO SERVIÇO, COM COMPROVANTE DE QUITAÇÃO GUIA E DOCUMENTO CREA, CRM OU DECLARAÇÃO DE CERTIFICAÇÃO JUNTO À ABERGO DO PROFISSIONAL DE CLASSE QUE REALIZOU A AVALIAÇÃO ERGONÔMICA NO PRODUTO; JUNTO A PROPOSTA DE PREÇOS, SERÃO DESCLASSIFICADAS AS PROPOSTAS DE PREÇOS DA LICITANTE QUE NÃO APRESENTÁ-LOS.</p>							
<p>2 CADEIRA DIRETOR BASE GIRATÓRIA, COM BRAÇOS REGULÁVEIS, CONFORME ABNT NBR 13962, COM, NO MÍNIMO, ESPALDAR BAIXO. AJUSTES MÍNIMOS PARA OS MOVIMENTOS INDEPENDENTES PARA ALTURA DO ASSENTO, RODÍZIOS DE DUPLO GIRO, GIRO DE 360 GRAUS DO ASSENTO/ENCOSTO, ALTURA DOS BRAÇOS, ALTURA DO ENCOSTO, INCLINAÇÃO DO ENCOSTO. ENCOSTO: ESTRUTURADO EM CHASSI DE POLIPROPILENO INJETADO COM ALETAS DE REFORÇOS ESTRUTURAIIS, ESTOFAMENTO EM ESPUMA FLEXÍVEL DE POLIURETANO INJETADA MOLDADA COM ESPESSURA MÉDIA PREDOMINANTE DE, NO MÍNIMO, 35 MM E DOTADO DE CARENAGEM PARA CONTRACAPA DO ENCOSTO INJETADA EM POLIPROPILENO QUE DEIXE INACESSÍVEL E</p>	UND	4	2	2	2	2	1





NÃO APARENTE OS PONTOS DE FIXAÇÃO DO EXTENSOR DE ENCOSTO NO CHASSI DO ESPALDAR E QUE CUBRA O MESMO EXTENSOR, NÃO DEIXANDO-O APARENTE DURANTE O CURSO OPERACIONAL DE AJUSTE VERTICAL. LARGURA MÍNIMA DO ENCOSTO DE 440 MM, EXTENSÃO VERTICAL MÍNIMA DO ENCOSTO DE 400 MM, AJUSTE DE ALTURA DO ENCOSTO EM NO MÍNIMO 5 PONTOS, COM CURSO VERTICAL MÍNIMO DE AJUSTE DE 70 MM. ASSENTO: ESTRUTURADO EM CHASSI DE POLIPROPILENO INJETADO COM ALETAS DE REFORÇOS ESTRUTURAIS OU EM COMPENSADO MULTILAMINADO ANATÔMICO DE ESPESSURA MÍNIMA DE 12 MM, ESTOFAMENTO EM ESPUMA FLEXÍVEL DE POLIURETANO INJETADA MOLDADA COM 40 MM DE ESPESSURA MÍNIMA MÉDIA PREDOMINANTE COM CONTRACAPA PARA O ASSENTO INJETADA EM POLIPROPILENO QUE PROTEJA TODO O CONTRA ASSENTO E BORDOS. FIXAÇÃO DOS ELEMENTOS AO CHASSI DE ASSENTO ATRAVÉS DE PARAFUSOS E PORCAS GARRAS COM ROSCA MÉTRICA. NÃO SERÁ TOLERADO O USO DE PERFIL DE BORDOS DE PVC PARA ACABAMENTO E OU FIXAÇÃO DA CONTRACAPA DE ASSENTO. REVESTIMENTO DO ASSENTO E DO ENCOSTO EM TECIDO TIPO CREPE, EM POLIÉSTER, OU EM LAMINADO SINTÉTICO ESPALMADO SOBRE MALHA EM COR PRETO DE ACORDO COM A CARTELA DO FABRICANTE. LARGURA E PROFUNDIDADE DE SUPERFÍCIE MÍNIMAS DE 470 MM. MECANISMO: MECANISMO OPERACIONAL DO TIPO CONTATO PERMANENTE QUE POSSIBILITE, NO MÍNIMO, AJUSTE DE ALTURA DO ASSENTO, AJUSTE DE ALTURA DO ENCOSTO E AJUSTE DE INCLINAÇÃO DO ENCOSTO, DE MANEIRA INDEPENDENTE ENTRE SI. PLATAFORMA DO ASSENTO COM, NO MÍNIMO, OFERTA DE FURAÇÃO MAIS ESPAÇADA CONFORME PADRÃO NACIONAL (160 X 200 MM), PLATAFORMAS COM FURAÇÃO UNIVERSAL SERÃO ACEITAS, PORÉM NÃO SERÃO ACEITAS PLATAFORMAS COM FURAÇÃO MENOS ESPAÇADAS (APENAS 125 X 125 M). TAL PLATAFORMA DEVE SER EXECUTADA EM CHAPA DE AÇO CARBONO ESTAMPADA COM ESPESSURA MÍNIMA DE 2,65 MM E FUNDIDA AOS DEMAIS ELEMENTOS ATRAVÉS DE SOLDA DO TIPO MIG/MAG OU ELETROFUSÃO. SUPORTE DO ENCOSTO DO MECANISMO ARTICULADO COM MOLA DE RETORNO AUTOMÁTICO QUE PROPORCIONE O CONTATO PERMANENTE QUANDO O MESMO ESTIVER DESTRAVADO. O MECANISMO DEVE SER DO TIPO MONOBLOCO, OU SEJA, A PORÇÃO DO ENCOSTO DEVE ESTAR UNIDA PERMANENTEMENTE E NÃO DE MODO A DESACOPLÁ-LA DO ASSENTO. O USUÁRIO DEVE SER CAPAZ DE TRAVAR O ENCOSTO EM QUALQUER POSIÇÃO AO LONGO DO CURSO ANGULAR DE INCLINAÇÃO DE 25 GRAUS (MÍNIMO). EXTENSOR DO ENCOSTO DO MECANISMO EXECUTADO EM CHAPA DE AÇO ESTAMPADA COM ESPESSURA MÍNIMA DE 3 MM. TAL SUPORTE DO ENCOSTO DEVERÁ OBRIGATORIAMENTE SER PROVIDO DE CARENAGEM PLÁSTICA DE PROTEÇÃO E ACABAMENTO INJETADA EM POLIPROPILENO, PORÉM NÃO SER CORRUGADA (SANFONADA), PARA PRESERVAR SEGURANÇA DO USUÁRIO CONTRA ELEMENTOS OCOS, CONFORME JÁ ESPECIFICADO SUPRA QUANDO DO DETALHAMENTO DO ENCOSTO E CONTRA ENCOSTO. ELEMENTOS METÁLICOS DO MECANISMO CONSTRUÍDOS EM CHAPA DE AÇO E/OU EXPOSTOS DEVEM APRESENTAR TRATAMENTO DE SUPERFÍCIE POR MEIO DE PINTURA ELETROSTÁTICA À PÓ, COM TRATAMENTO ANTI FERRUGINOSO E POSTERIOR CURA E POLIMERIZAÇÃO EM ESTUFA. BRAÇOS COM REGULAGEM

PREFEITURA DE BOA VIAGEM

CNPJ Nº 07.963.515/0001-36 | CGF Nº 06.920.307-5

Praça Monsenhor José Cândido, 100 | Centro | Boa Viagem/CE | CEP 63.870-000

Tel.: 88 3427-7001 | E-mail: pmbv\_oficial@boaviagem.ce.gov.br | Site: [www.boaviagem.ce.gov.br](http://www.boaviagem.ce.gov.br)






<p>DE ALTURA, COM ESTRUTURAL VERTICAL MANUFATURADO EM RESINA DE ENGENHARIA DO TIPO NYLON COM FIBRA DE VIDRO OU POLIPROPILENO COM FIBRA DE VIDRO, SENDO A FIBRA ADICIONADA DE, NO MÍNIMO, 30% DA RESINA OU AINDA EM CHAPA DE AÇO COM LARGURA MÍNIMA DE 50 MM E ESPESSURA MÍNIMA DE 4,75 MM COM VINCO E PINTURA ELETROSTÁTICA. CARENAGEM DO BRAÇO INJETADA EM POLIPROPILENO, BEM COMO A ALMA DO APOIA. TAL APOIA BRAÇO DEVE SER INJETADO EM TERMOPLÁSTICO. APOIA BRAÇOS COM DIMENSÕES MÍNIMAS DE 70 MM DE LARGURA E 250 MM DE COMPRIMENTO, ALÉM DE APRESENTAR AJUSTE DE ALTURA DOS BRAÇOS ACIONADO POR BOTÃO, FRONTAL OU LATERAL, COM MOLLA DE AUTO RETORNO, PERMITINDO O AJUSTE EM, NO MÍNIMO, 7 PONTOS DE PARADA. COLUNA: COLUNA PARA AJUSTE DE ALTURA E GIRO DE 360° DO ASSENTO À GÁS, COM CLASSIFICAÇÃO DE QUALIDADE E SEGURANÇA MÍNIMAS CONFORME CLASSE 3 OU 4 DA NORMA DIN 4550. BASE CINCO PATAS: CONFECCIONADA EM AÇO TUBULAR DE SEÇÃO RETANGULAR OU SEMI-OBLONGA CUJAS DIMENSÕES DO PERFIL TUBULAR SEJAM, NO MÍNIMO, DE 20 X 35 X 1,50 MM, SOLDADAS POR ELETROFUSÃO E COM REFORÇO EM METAL INERT GAS EM DOIS ANÉIS CENTRAIS ESTAMPADOS QUE FORMAM O CÔNICO DE ALOJAMENTO DO PISTÃO. NÃO SERÁ ADMITIDO O USO DE BUCHA PLÁSTICA OU SOLDA PARA FIXAÇÃO DO PINO DO RODÍZIO, PARA FACILITAR EVENTUAIS MANUTENÇÕES, O MESMO DEVERÁ SER FIXO ATRAVÉS DE ANEL METÁLICO. RODÍZIOS: DE DUPLO GIRO DO TIPO "H", COM BANDA DE RODAGEM EM NYLON E DIMENSIONAIS CONFORME O PRECONIZADO PELOS REQUISITOS APLICÁVEIS DA ABNT NBR 13962/06, COM EIXO VERTICAL DE, NO MÍNIMO, 10 MM, COM ANEL ELÁSTICO METÁLICO PARA FIXAÇÃO DO RODÍZIO À BASE SEM O USO DE BUCHA PLÁSTICA OU SOLDA. DEVERÁ POSSUIR CERTIFICAÇÃO DE EVIDÊNCIA MÍNIMA DA QUALIDADE, SENDO LAUDO ERGONÔMICO EM CONFORMIDADE COM REQUISITOS APLICÁVEIS DO SUBITEM 17.3.3 DA NR-17, PORTARIA MTPS 3.751 DE 1990 DO MINISTÉRIO DO TRABALHO E EMPREGO, EMITIDO POR PROFISSIONAL ARROLADO EM CONSELHO DE CLASSE, DEVIDAMENTE HABILITADO, CONFORME RESOLUÇÃO CONFEA 437 DE 1999, CONTENDO NO RELATÓRIO DE AVALIAÇÃO FOTOGRAFIAS OU IMAGENS, ALÉM DE ESPECIFICAÇÕES E DETALHAMENTO QUE POSSAM OFERECER, INDUBITAVELMENTE, ELEMENTOS DE EVIDÊNCIA PARA IDENTIFICAR QUE SE TRATA DO MESMO PRODUTO OU PRODUTO DE MESMA FAMÍLIA/LINHA DE PRODUÇÃO OFERTADA PARA O REFERIDO CERTAME. NÃO SERÃO ACEITOS LAUDOS GENÉRICOS, SEM IDENTIFICAÇÃO DETALHADA DO PRODUTO OBJETO DA ANÁLISE. OS LAUDOS/RELATÓRIOS DEVEM VIR ACOMPANHADOS DA DEVIDA ART DO SERVIÇO, COM COMPROVANTE DE QUITAÇÃO GUIA E DOCUMENTO CREA DO PROFISSIONAL DE CLASSE QUE REALIZOU A AVALIAÇÃO ERGONÔMICA NO PRODUTO. JUNTO A PROPOSTA DE PREÇOS, SERÃO DESCLASSIFICADAS AS PROPOSTAS DE PREÇOS DA LICITANTE QUE NÃO APRESENTÁ-LOS.</p>							
<p>3 CADEIRA DIRETOR FIXA, SEM BRAÇOS, ESTRUTURADO EM CHASSI DE POLIPROPILENO INJETADO COM ALETAS DE REFORÇOS ESTRUTURAIS, ESTOFAMENTO EM ESPUMA FLEXÍVEL DE POLIURETANO INJETADA MOLDADA COM ESPESSURA MÉDIA PREDOMINANTE DE, NO MÍNIMO, 35 MM E DOTADO DE CARENAGEM PARA CONTRACAPA DO ENCOSTO INJETADA EM</p>	UND	4	4	4	4	4	2





<p>POLIPROPILENO QUE DEIXE INACESSÍVEL E NÃO APARENTE OS PONTOS DE FIXAÇÃO DO EXTENSOR DE ENCOSTO NO CHASSI DO ESPALDAR E QUE CUBRA O MESMO EXTENSOR, NÃO DEIXANDO-O APARENTE DURANTE O CURSO OPERACIONAL DE AJUSTE VERTICAL. LARGURA MÍNIMA DO ENCOSTO DE 440 MM, EXTENSÃO VERTICAL MÍNIMA DO ENCOSTO DE 400 MM, AJUSTE DE ALTURA DO ENCOSTO EM NO MÍNIMO 5 PONTOS, COM CURSO VERTICAL MÍNIMO DE AJUSTE DE 70 MM. ASSENTO: ESTRUTURADO EM CHASSI DE POLIPROPILENO INJETADO COM ALETAS DE REFORÇOS ESTRUTURAIS OU EM COMPENSADO MULTILAMINADO ANATÔMICO DE ESPESSURA MÍNIMA DE 12 MM, ESTOFAMENTO EM ESPUMA FLEXÍVEL DE POLIURETANO INJETADA MOLDADA COM 40 MM DE ESPESSURA MÍNIMA MÉDIA PREDOMINANTE COM CONTRACAPA PARA O ASSENTO INJETADA EM POLIPROPILENO QUE PROTEJA TODO O CONTRA ASSENTO E BORDOS. FIXAÇÃO DOS ELEMENTOS AO CHASSI DE ASSENTO ATRAVÉS DE PARAFUSOS E PORCAS GARRAS COM ROSCA MÉTRICA. NÃO SERÁ TOLERADO O USO DE PERFIL DE BORDOS DE PVC PARA ACABAMENTO E OU FIXAÇÃO DA CONTRACAPA DE ASSENTO. REVESTIMENTO DO ASSENTO E DO ENCOSTO EM TECIDO TIPO CREPE, EM POLIÉSTER, OU EM LAMINADO SINTÉTICO ESPALMADO SOBRE MALHA EM COR A DEFINIR DE ACORDO COM A CARTELA DO FABRICANTE. LARGURA E PROFUNDIDADE DE SUPERFÍCIE MÍNIMAS DE 470 MM. ESTRUTURA FIXA DO TIPO BALANÇO, OU EM "S", ONDE O ASSENTO FICA EM SUSPENSÃO, MANUFATURADA A PARTIR DE UM TUBO ELÍPTICO DE AÇO CARBONO, CUJAS MEDIDAS MÍNIMAS SÃO 20 X 45 X 1,90 MM. PLATAFORMA DE SUSTENTAÇÃO DO ASSENTO MANUFATURADA A PARTIR DE TUBOS DE AÇO. DEVERÁ POSSUIR CERTIFICAÇÃO DE EVIDÊNCIA MÍNIMA DA QUALIDADE, SENDO LAUDO ERGONÔMICO EM CONFORMIDADE COM REQUISITOS APLICÁVEIS DO SUBITEM 17.3.3 DA NR-17, PORTARIA MTPS:3.751 DE 1990 DO MINISTÉRIO DO TRABALHO E EMPREGO, EMITIDO POR ENGENHEIRO DE SEGURANÇA DO TRABALHO, MÉDICO DO TRABALHO OU ERGONOMISTA CERTIFICADO PELA ABERGO, COM IMAGENS, DESCRIÇÕES DO PRODUTO E SUAS FUNCIONALIDADES PRESENTES NO LAUDO/RELATÓRIO DA AVALIAÇÃO. NÃO SERÃO ACEITOS LAUDOS GENÉRICOS, SEM IDENTIFICAÇÃO DETALHADA DO PRODUTO OBJETO DA ANÁLISE. OS LAUDOS/RELATÓRIOS DEVEM VIR ACOMPANHADOS DA DEVIDA ART OU RRT DO SERVIÇO, COM COMPROVANTE DE QUITAÇÃO GUIA E DOCUMENTO CREA, CRM OU DECLARAÇÃO DE CERTIFICAÇÃO JUNTO À ABERGO DO PROFISSIONAL DE CLASSE QUE REALIZOU A AVALIAÇÃO ERGONOMICA NO PRODUTO; JUNTO A PROPOSTA DE PREÇOS, SERÃO DESCLASSIFICADAS AS PROPOSTAS DE PREÇOS DA LICITANTE QUE NÃO APRESENTÁ-LOS.</p>							
<p>4 CADÉIRA SECRETÁRIA EXECUTIVA BASE GIRATÓRIA OPERACIONAL, CONFORME ABNT NBR 13962, COM, NO MÍNIMO, ESPALDAR BAIXO. AJUSTES MÍNIMOS PARA OS MOVIMENTOS INDEPENDENTES PARA ALTURA DO ASSENTO, RODÍZIOS DE DUPLO GIRO E GIRO DE 360 GRAUS DO ASSENTO/ENCOSTO. ENCOSTO: ESTRUTURADO EM COMPENSADO MULTILAMINADO ANATÔMICO DE ESPESSURA MÍNIMA DE 12 MM, ESTOFAMENTO EM ESPUMA FLEXÍVEL DE POLIURETANO INJETADA MOLDADA COM ESPESSURA MÉDIA PREDOMINANTE DE, NO MÍNIMO, 35 MM E DOTADO DE CARENAGEM PARA CONTRA CAPA DO ENCOSTO INJETADA EM POLIPROPILENO QUE DEIXE INACESSÍVEL.</p>	UND	4	4	4	4	4	10





LARGURA DO ENCOSTO MÍNIMA DE 400MM E EXTENSÃO VERTICAL MÍNIMA DE 350 MM. ASSENTO: ESTRUTURADO EM CHASSI DE POLIPROPILENO INJETADO COM ALETAS DE REFORÇOS ESTRUTURAIS OU EM COMPENSADO MULTILAMINADO ANATÔMICO DE ESPESSURA MÍNIMA DE 12 MM, ESTOFAMENTO EM ESPUMA FLEXÍVEL DE POLIURETANO INJETADA MOLDADA COM 40 MM DE ESPESSURA MÍNIMA MÉDIA PREDOMINANTE COM CONTRA CAPA PARA O ASSENTO INJETADA EM POLIPROPILENO QUE PROTEJA TODO O CONTRA ASSENTO E BORDOS. FIXAÇÃO DOS ELEMENTOS AO CHASSI DE ASSENTO ATRAVÉS DE PARAFUSOS E PORCAS GARRAS COM ROSCA MÉTRICA. NÃO SERÁ TOLERADO O USO DE PERFIL DE BORDOS DE PVC PARA ACABAMENTO E OU FIXAÇÃO DA CONTRA CAPA DE ASSENTO. LARGURA MÍNIMA DE 460MM E PROFUNDIDADE DE SUPERFÍCIE MÍNIMA DE 420 MM. REVESTIMENTO DE ASSENTO E ENCOSTO EM TECIDO COM FIOS DE POLIPROPILENO - JSERRANO NA COR PRETO. MECANISMO: MECANISMO DO TIPO FLANGE COM REGULAGEM DE ALTURA DO ASSENTO ATRAVÉS DE ALAVANCA.

COLUNA: COLUNA PARA AJUSTE DE ALTURA E GIRO DE 360° DO ASSENTO À GÁS, COM CLASSIFICAÇÃO DE QUALIDADE E SEGURANÇA MÍNIMAS CONFORME CLASSE 3 OU 4 DA NORMA DIN 4550, COM CURSO VERTICAL DE AJUSTE DE, NO MÍNIMO, 100 MM, DOTADA OPCIONALMENTE DE TELESCÓPIO PARA ACABAMENTO E PROTEÇÃO DA COLUNA. BASE DE CINCO PATAS EM AÇO CARBONO TUBULAR, COM AS PATAS EM TUBO DE AÇO DE SEÇÃO RETANGULAR OU SEMI OBLONGA, SENDO A ALTURA MÍNIMA DA VIGA DE 38 MM E SOLDADAS POR MEIO DE SOLDA MIG OU ELETROFUSÃO A DOIS ANÉIS CENTRAIS, UM INFERIOR E OUTRO SUPERIOR, PARA TOTAL ESTABILIZAÇÃO DAS PATAS. PINTURA ELETROSTÁTICA A PÓ DE COR PRETA. CAPA PLÁSTICA ÚNICA INJETADA EM PP DE COR PRETA QUE RECobre TODA A PORÇÃO SUPERIOR DAS PATAS DA BASE. FIXAÇÃO DOS RODÍZIOS ATRAVÉS DE ESTAMPAGEM DAS PAREDES DOS TUBOS DAS PATAS, SEM UTILIZAÇÃO DE BUCHA PLÁSTICA OU SOLDA PARA FIXAÇÃO DOS PINOS. RODÍZIOS: DE DUPLA GIRO DO TIPO "W" OU "H" COM EIXO VERTICAL DE, NO MÍNIMO, 10 MM, COM ANEL ELÁSTICO METÁLICO PARA FIXAÇÃO DO RODÍZIO À BASE SEM O USO DE BUCHA PLÁSTICA OU SOLDA, DIÂMETRO DAS RODAS DE, NO MÍNIMO, 48 MM, COM RODAS DUPLAS. DEVERÁ POSSUIR CERTIFICAÇÃO DE EVIDÊNCIA MÍNIMA DA QUALIDADE, SENDO LAUDO ERGONÔMICO EM CONFORMIDADE COM REQUISITOS APLICÁVEIS DO SUBITEM 17.3.3 DA NR-17, PORTARIA MTPS 3.751 DE 1990 DO MINISTÉRIO DO TRABALHO E EMPREGO, EMITIDO POR ENGENHEIRO DE SEGURANÇA DO TRABALHO, MÉDICO DO TRABALHO OU ERGONOMISTA CERTIFICADO PELA ABERGO, COM IMAGENS, DESCRIÇÕES DO PRODUTO E SUAS FUNCIONALIDADES PRESENTES NO LAUDO/RELATÓRIO DA AVALIAÇÃO. NÃO SERÃO ACEITOS LAUDOS GENÉRICOS, SEM IDENTIFICAÇÃO DETALHADA DO PRODUTO OBJETO DA ANÁLISE. OS LAUDOS/RELATÓRIOS DEVEM VIR ACOMPANHADOS DA DEVIDA ART OU RRT DO SERVIÇO, COM COMPROVANTE DE QUITAÇÃO GUIA E DOCUMENTO CREA, CRM OU DECLARAÇÃO DE CERTIFICAÇÃO JUNTO À ABERGO DO PROFISSIONAL DE CLASSE QUE REALIZOU A AVALIAÇÃO ERGONÔMICA NO PRODUTO; JUNTO A PROPOSTA DE PREÇOS, SERÃO DESCLASSIFICADAS AS PROPOSTAS DE PREÇOS DA LICITANTE QUE NÃO APRESENTÁ-LOS.

PREFEITURA DE BOA VIAGEM

CNPJ Nº 07.963.515/0001-36 | CGF Nº 06.920.307-5

Praça Monsenhor José Cândido, 100 | Centro | Boa Viagem/CE | CEP 63.870-000

Tel.: 88 3427-7001 | E-mail: pmbv\_oficial@boaviagem.ce.gov.br | Site: [www.boaviagem.ce.gov.br](http://www.boaviagem.ce.gov.br)





5	<p>CADEIRA FIXA, EMPILHÁVEL, SEM BRAÇOS - COM ASSENTO COMPOSTA POR ASSENTO MANUFATURADO EM TERMOPLÁSTICO POLIPROPILENO COPOLÍMERO INJETADO EM ALTA PRESSÃO NA COR VERDE, DE FORMATO ANATÔMICO, COM ORIFÍCIOS OBLONGOS DE MEDIDAS APROXIMADAS DE 6 X 20 MM, NO ESPAÇAMENTO LONGITUDINAL ENTRE ESSES ORIFÍCIOS DEVERÁ EXISTIR UM PAR DE REBAIXOS, O REFERIDO ASSENTO DEVERÁ TER AS BORDAS FRONTAIS (ANTERIORES) CURVADAS PARA BAIXO. DIMENSÃO MÍNIMA DE 470 MM LARGURA DA SUPERFÍCIE X 420 MM PROFUNDIDADE DA SUPERFÍCIE COM VARIAÇÃO DE +/- 5%. ALTURA DO ASSENTO ENTRE 420 A 450 MM. ENCOSTO MANUFATURADO EM TERMOPLÁSTICO POLIPROPILENO INJETADO EM ALTA PRESSÃO NA COR VERDE, DE FORMATO ANATÔMICO COM APOIO LOMBAR, COM ORIFÍCIOS OBLONGOS DE MEDIDA APROXIMADAS DE 5 X 22 MM, NO ESPAÇAMENTO LONGITUDINAL ENTRE ESSES ORIFÍCIOS DEVERÁ EXISTIR UM PAR DE REBAIXOS, O REFERIDO ASSENTO DEVERÁ TER AS BORDAS FRONTAIS (ANTERIORES) CURVADAS PARA BAIXO. DIMENSIONAL MÍNIMO DO ENCOSTO 470 MM LARGURA X 310 MM EXTENSÃO VERTICAL TOTAL COM VARIAÇÃO DE +/- 5%. EXTENSÃO VERTICAL MÍNIMA NA REGIÃO DO CENTRAL DE 250 MM. O ASSENTO É FIXO A ESTRUTURA METÁLICA SOB PRESSÃO E ANCORADO COM PARAFUSOS; ESTRUTURA FIXA TIPO 04 PÉS MANUFATURADA EM AÇO CARBONO TUBULAR DE SEÇÃO OBLONGA COM MEDIDAS MÍNIMAS DE 16 X 30 X 1,2 MM, COM TRAVESSAS SOB O ASSENTO EM TUBOS DE SEÇÃO CILÍNDRICA COM MEDIDAS DE 19,00 X 1,2 MM OU 22,23 X 1,2 MM. TODAS AS TERMINAÇÕES DE TUBO DEVERÃO SER PROTEGIDAS POR PONTEIRAS INJETADAS EM TERMOPLÁSTICO PRETO COM ACOPLAGEM TIPO EXTERNA. SUPORTE DE ENCOSTO CONFECCIONADO EM DUAS HASTES TUBULARES COM MEDIDA MÍNIMA DE 16 X 30 X 1,2 MM CADA HASTE. TODOS OS COMPONENTES METÁLICOS DEVERÃO SER DESENGRAXADOS, ESTABILIZADOS, FOSFATIZADOS E RECEBER TRATAMENTO DE SUPERFÍCIE POR PINTURA A PÓ, PELO PROCESSO DE DEPOSIÇÃO ELETROSTÁTICA E POSTERIOR SECAGEM E POLIMERIZAÇÃO EM ESTUFA A 250 °C. PRODUTO DEVE ATENDER ÀS EXIGÊNCIAS DA NORMA REGULAMENTADORA NR-17.3(MOBILIÁRIO PARA POSTOS DE TRABALHO) DO MINISTÉRIO DO TRABALHO E DO EMPREGO ATRAVÉS DE APRESENTAÇÃO CERTIFICADO DA ABNT OU LAUDO DE CONFORMIDADE JUNTO A PROPOSTA DE PREÇOS EM CONFORMIDADE COM REQUISITOS APLICÁVEIS DO SUBITEM 17.3.3 DA NR-17, PORTARIA MTPS 3.751 DE 1990 DO MINISTÉRIO DO TRABALHO E EMPREGO, EMITIDO POR PROFISSIONAL ARROLADO EM CONSELHO DE CLASSE, DEVIDAMENTE HABILITADO, CONFORME RESOLUÇÃO CONFEA 437 DE 1999, DE ACORDO EXIGÊNCIAS DA NORMA REGULAMENTADORA NR-17.3. SERÃO DESCLASSIFICADAS AS PROPOSTAS DE PREÇOS DA LICITANTE QUE NÃO APRESENTA-LOS.</p>	UND	4	4	4	4	4	0
6	<p>LONGARINA DE 03 LUGARES, COM ASSENTO E ENCOSTO SEPARADOS; POSSUIR ASSENTO MANUFATURADO EM TERMOPLÁSTICO POLIPROPILENO COPOLÍMERO INJETADO EM ALTA PRESSÃO, DE FORMATO ANATÔMICO, COM ORIFÍCIOS OBLONGOS DE MEDIDAS APROXIMADAS DE 6 X 20 MM, NA COR VERDE, NO ESPAÇAMENTO LONGITUDINAL ENTRE ESSES ORIFÍCIOS DEVERÁ EXISTIR UM PAR DE REBAIXOS, ASSENTO DEVERÁ TER AS BORDAS FRONTAIS (ANTERIORES) CURVADAS PARA</p>	UND	8	4	6	4	4	2





<p>BAIXO. COM DIMENSÕES MÍNIMAS DE 170CMX72CMX40CM COM VARIÇÃO DE +/- 5%, ALTURA DO ASSENTO ENTRE 420 A 450 MM; POSSUIR ENCOSTO MANUFATURADO EM TERMOPLÁSTICO POLIPROPILENO INJETADO EM ALTA PRESSÃO, DE FORMATO ANATÔMICO COM APOIO LOMBAR, COM ORIFÍCIOS OBLONGOS DE MEDIDA APROXIMADAS DE 5 X 22 M, NA COR VERDE, NO ESPAÇAMENTO LONGITUDINAL ENTRE ESSES ORIFÍCIOS DEVERÁ EXISTIR UM PAR DE REBAIXOS, COM DIMENSÕES MÍNIMAS DO ENCOSTO 470 MM LARGURA X 310 MM EXTENSÃO VERTICAL TOTAL COM VARIÇÃO DE +/- 5%, EXTENSÃO VERTICAL MÍNIMA NA REGIÃO DO CENTRAL DE 250 MM; A ESTRUTURA DE SUSTENTAÇÃO DO ASSENTO E ENCOSTO É ATRAVÉS DE CONJUNTO METÁLICO DE LONGARINA FORMADO POR DISPOSITIVOS EM "L" TIPO HASTE TUBULAR PARA JUNÇÃO DE ASSENTO E ENCOSTO MANUFATURADOS EM AÇO CARBONO TUBULAR DE SEÇÃO OBLONGA COM MEDIDA MÍNIMA DE 16 X 30 X 1,20. ASSENTOS E ENCOSTOS DISPOSTOS SOBRE TUBO LONGITUDINAL DE SUSTENTAÇÃO, CONFECCIONADO EM AÇO CARBONO TUBULAR DE MEDIDAS MÍNIMAS DE 30 X 50 X 1,5 MM. BASES EM FORMATO "T" INVERTIDO, SENDO NO MÍNIMO TRÊS, SÃO ACOPLADAS AOS TUBOS LONGITUDINAIS POR MEIO DE CONE MORSE. TAIS BASES SÃO CONFECCIONADOS POR DISPOSITIVOS DE AÇO CARBONO TUBULAR (DE SEÇÃO CILÍNDRICA PARA A HASTE VERTICAL, COM DIÂMETRO DE 51 MM E PAREDE DE 1,50 MM) E BASE EM AÇO CARBONO TUBULAR DE SEÇÃO QUADRADA, COM MEDIDA DE 25 X 25 X 1,50 MM, COM CAPA INJETADA EM POLIPROPILENO PARA ACABAMENTO E PROTEÇÃO, PROVIDA DE SAPATAS MANUFATURADAS EM TERMOPLÁSTICO COPOLÍMERO INJETADO EM ALTA PRESSÃO. TODOS OS COMPONENTES METÁLICOS RECEBEM BANHO DESENGRAXANTE, ESTABILIZAÇÃO, FOSFATIZAÇÃO, PINTURA A PÓ, PELO PROCESSO DE DEPOSIÇÃO ELETROSTÁTICA E POSTERIOR SECAGEM EM ESTUFA À 250 °C. PRODUTO DEVE ATENDER ÀS EXIGÊNCIAS DA NORMA REGULAMENTADORA NR-17.3(MOBILIÁRIO PARA POSTOS DE TRABALHO) DO MINISTÉRIO DO TRABALHO E DO EMPREGO ATRAVÉS DE APRESENTAÇÃO CERTIFICADO DA ABNT OU LAUDO DE CONFORMIDADE JUNTO A PROPOSTA DE PREÇOS EM CONFORMIDADE COM REQUISITOS APLICÁVEIS DO SUBITEM 17.3.3 DA NR-17, PORTARIA MTPS 3.751 DE 1990 DO MINISTÉRIO DO TRABALHO E EMPREGO, EMITIDO POR PROFISSIONAL ARROLADO EM CONSELHO DE CLASSE, DEVIDAMENTE HABILITADO, CONFORME RESOLUÇÃO CONFEA 437 DE 1999, DE ACORDO EXIGÊNCIAS DA NORMA REGULAMENTADORA NR-17.3. SERÃO DESCLASSIFICADAS AS PROPOSTAS DE PREÇOS DA LICITANTE QUE NÃO APRESENTÁ-LOS</p>							
<p>7 LONGARINA DE 05 LUGARES, COM ASSENTO E ENCOSTO SEPARADOS; POSSUIR ASSENTO MANUFATURADO EM TERMOPLÁSTICO POLIPROPILENO COPOLÍMERO INJETADO EM ALTA PRESSÃO, DE FORMATO ANATÔMICO, COM ORIFÍCIOS OBLONGOS DE MEDIDAS APROXIMADAS DE 6 X 20 MM, NA COR VERDE, NO ESPAÇAMENTO LONGITUDINAL ENTRE ESSES ORIFÍCIOS DEVERÁ EXISTIR UM PAR DE REBAIXOS, ASSENTO DEVERÁ TER AS BORDAS FRONTAIS (ANTERIORES) CURVADAS PARA BAIXO. COM DIMENSÕES MÍNIMAS DE 250CMX72CMX40CM COM VARIÇÃO DE +/- 5%, ALTURA DO ASSENTO ENTRE 420 A 450 MM; POSSUIR ENCOSTO MANUFATURADO EM TERMOPLÁSTICO POLIPROPILENO INJETADO EM ALTA PRESSÃO, DE FORMATO ANATÔMICO</p>	UND	4	2	2	2	2	2

42



<p>COM APOIO LOMBAR, COM ORIFÍCIOS OBLONGOS DE MEDIDA APROXIMADAS DE 5 X 22 M, NA COR VERDE, NO ESPAÇAMENTO LONGITUDINAL ENTRE ESSES ORIFÍCIOS DEVERÁ EXISTIR UM PAR DE REBAIXOS, COM DIMENSÕES MÍNIMAS DO ENCOSTO 470 MM LARGURA X 310 MM EXTENSÃO VERTICAL TOTAL COM VARIAÇÃO DE +/- 5%, EXTENSÃO VERTICAL MÍNIMA NA REGIÃO DO CENTRAL DE 250 MM; A ESTRUTURA DE SUSTENTAÇÃO DO ASSENTO E ENCOSTO É ATRAVÉS DE CONJUNTO METÁLICO DE LONGARINA FORMADO POR DISPOSITIVOS EM "L" TIPO HASTE TUBULAR PARA JUNÇÃO DE ASSENTO E ENCOSTO MANUFATURADOS EM AÇO CARBONO TUBULAR DE SEÇÃO OBLONGA COM MEDIDA MÍNIMA DE 16 X 30 X 1,20. ASSENTOS E ENCOSTOS DISPOSTOS SOBRE TUBO LONGITUDINAL DE SUSTENTAÇÃO, CONFECCIONADO EM AÇO CARBONO TUBULAR DE MEDIDAS MÍNIMAS DE 30 X 50 X 1,5 MM. BASES EM FORMATO "T" INVERTIDO, SENDO NO MÍNIMO TRÊS, SÃO ACOPLADAS AOS TUBOS LONGITUDINAIS POR MEIO DE CONE MORSE. TAIS BASES SÃO CONFECCIONADOS POR DISPOSITIVOS DE AÇO CARBONO TUBULAR (DE SEÇÃO CILÍNDRICA PARA A HASTE VERTICAL, COM DIÂMETRO DE 51 MM E PAREDE DE 1,50 MM) E BASE EM AÇO CARBONO TUBULAR DE SEÇÃO QUADRADA, COM MEDIDA DE 25 X 25 X 1,50 MM, COM CAPA INJETADA EM POLIPROPILENO PARA ACABAMENTO E PROTEÇÃO, PROVIDA DE SAPATAS MANUFATURADAS EM TERMOPLÁSTICO COPOLÍMERO INJETADO EM ALTA PRESSÃO. TODOS OS COMPONENTES METÁLICOS RECEBEM BANHO DESENGRAXASTE, ESTABILIZAÇÃO, FOSFATIZAÇÃO, PINTURA A PÓ, PELO PROCESSO DE DEPOSIÇÃO ELETROSTÁTICA E POSTERIOR SECAGEM EM ESTUFA A 250 °C. PRODUTO DEVE ATENDER ÀS EXIGÊNCIAS DA NORMA REGULAMENTADORA NR-17.3(MOBILIÁRIO PARA POSTOS DE TRABALHO) DO MINISTÉRIO DO TRABALHO E DO EMPREGO ATRAVÉS DE APRESENTAÇÃO CERTIFICADO DA ABNT OU LAUDO DE CONFORMIDADE JUNTO A PROPOSTA DE PREÇOS EM CONFORMIDADE COM REQUISITOS APLICÁVEIS DO SUBITEM 17.3.3 DA NR-17, PORTARIA MTPS 3.751 DE 1990 DO MINISTÉRIO DO TRABALHO E EMPREGO, EMITIDO POR PROFISSIONAL ARROLADO EM CONSELHO DE CLASSE, DEVIDAMENTE HABILITADO, CONFORME RESOLUÇÃO CONFEA 437 DE 1999, DE ACORDO EXIGÊNCIAS DA NORMA REGULAMENTADORA NR-17.3. SERÃO DESCLASSIFICADAS AS PROPOSTAS DE PREÇOS DA LICITANTE QUE NÃO APRESENTÁ-LOS</p>							
<p>8 CADEIRA MONOBLOCO BRANCA SEM BRAÇO: DEVE TER ESTRUTURA RESISTENTE PRODUZIDA COM MATÉRIA-PRIMA 100% VIRGEM, DE ALTA QUALIDADE. SER ADITIVADO COM ANTI-UV, RESISTENTE AOS RAIOS SOLARES; POSSUIR DESIGN MODERNO E CONFORTÁVEL. SUPORTA PESO DE ATÉ 120 KG; DIMENSÕES APROXIMADAS DE (A X L X P) 90 X 40 X 50 CM. POSSUIR CERTIFICAÇÃO DO INMETRO, POSSUIR CERTIFICAÇÃO DO INMETRO, PRODUTO DEVE ATENDER ÀS EXIGÊNCIAS DE CONFORMIDADE, ATRAVÉS DE APRESENTAÇÃO DE LAUDO DA ABNT OU CERTIFICADO DE CONFORMIDADE JUNTO A PROPOSTA DE PREÇOS ATESTANDO AO PRESCRITO NO ANEXO DA PORTARIA 342 DE 22 DE JULHO DE 2014 ( REQUISITOS DE AVALIAÇÃO DA CONFORMIDADE PARA CADEIRAS PLÁSTICAS MONOBLOCO) EMITIDOS POR ÓRGÃOS, FUNDAÇÕES OU LABORATÓRIOS DE CERTIFICAÇÃO PÚBLICOS OU PRIVADOS, CREDITADOS PELO INMETRO DE ACORDO EXIGÊNCIAS. SERÃO DESCLASSIFICADAS AS PROPOSTAS</p>	UND	300	50	30	200	600	0



9	DE PREÇOS DA LICITANTE QUE NÃO APRESENTÁ-LOS CADEIRA MONOBLOCO BRANCA COM BRAÇO. DEVE TER ESTRUTURA RESISTENTE PRODUZIDA COM MATÉRIA-PRIMA 100% VIRGEM, DE ALTA QUALIDADE. SER ADITIVADO COM ANTI-UV, RESISTENTE AOS RAIOS SOLARES; POSSUIR DESIGN MODERNO E CONFORTÁVEL. SUPORTA PESO DE ATÉ 120 KG; DIMENSÕES APROXIMADAS DE (A X L X P) 90 X 40 X 50 CM. POSSUIR CERTIFICAÇÃO DO INMETRO, PRODUTO DEVE ATENDER ÀS EXIGÊNCIAS DE CONFORMIDADE, ATRAVÉS DE APRESENTAÇÃO DE LAUDO DA ABNT OU CERTIFICADO DE CONFORMIDADE JUNTO A PROPOSTA DE PREÇOS ATESTANDO AO PRESCRITO NO ANEXO DA PORTARIA 342 DE 22 DE JULHO DE 2014 ( REQUISITOS DE AVALIAÇÃO DA CONFORMIDADE PARA CADEIRAS PLÁSTICAS MONOBLOCO) EMITIDOS POR ÓRGÃOS, FUNDAÇÕES OU LABORATÓRIOS DE CERTIFICAÇÃO PÚBLICOS OU PRIVADOS, CREDITADOS PELO INMETRO DE ACORDO EXIGÊNCIAS. SERÃO DESCLASSIFICADAS AS PROPOSTAS DE PREÇOS DA LICITANTE QUE NÃO APRESENTÁ-LOS.	UND	300	50	30	200	600	0
---	---	-----	-----	----	----	-----	-----	---

**LOTE 08 - MÓVEIS DE AÇO**

ITEM	DESCRIÇÃO	UND	AGRIC	INFRA	MEIO AMB	ESP	CULT	PROC
1	ARMÁRIO ALTO FECHADO EM AÇO COM 02 PORTAS, TRANCA COM CHAVE E 05 DIVISÓRIAS. MEDIDAS: 1,95CM ALTURA X 0,90CM LARGURA X 0,40CM PROFUNDIDA COM VARIAÇÃO DE +/- 5%. SER CONFECCIONADO EM CHAPA DE AÇO #24 NORMALIZADA LAMINADA A FRIO NAS LATERAIS, NO FUNDO, PRATELEIRAS E PORTAS; POSSUIR PORTAS COM DOBRADIÇAS SOLDADA ATRAVÉS DE SOLDA PONTO ELETRÔNICO-PNEUMÁTICO E PINO ANELADO REFORÇADO ZINCADO E FECHADURA CILÍNDRICA DO TIPO YALE COM 2 CHAVES COM TRAVAMENTO DA PORTA NA PRATELEIRA FIXA CENTRAL; DEVEM SER PINTADAS COM PINTURA ELETROSTÁTICA LÍQUIDA (ESMALTE SINTÉTICO) NA COR CINZA; POSSUIR PUXADOR EMBUTIDO ESTAMPADO EM TODA PARTE VERTICAL DA PORTA COM ACABAMENTO EM PERFIL PVC NA COR CINZA; POSSUIR 4 PRATELEIRAS, SENDO 3 MÓVEIS COM OPÇÃO DE REGULAGEM POR CREMALHEIRAS DE 50 EM 50 MM EXPOSTA EM TODA LATERAL DO ARMÁRIO, E 1 FIXA, AMBAS COM REFORÇOS EM "ÔMEGA" NA HORIZONTAL EM CHAPA DE AÇO #26 (0,45MM) LAMINADA A FRIO COM 4 DOBRAS; POSSUIR KIT DE PÉS NIVELADORES REMOVÍVEIS EM POLIPROPILENO DE ALTO IMPACTO NA COR PRETO FIXADO AO ARMÁRIO ATRAVÉS DE 4 BUCHAS COM ROSCA INTERNA E 12 PARAFUSOS DE 13MM; PRODUTO MONTÁVEL ATRAVÉS DE SISTEMA DE TRAVAS, ALAVANCA E UNHA; PRODUTO DEVE ATENDER ÀS EXIGÊNCIAS DA NORMA REGULAMENTADORA NR-17.3(MOBILIÁRIO PARA POSTOS DE TRABALHO) DO MINISTÉRIO DO TRABALHO E DO EMPREGO ATRAVÉS DE APRESENTAÇÃO DE LAUDO DE CONFORMIDADE ERGONÔMICA PARA COM A NR 17, POR PROFISSIONAL DE ERGONOMIA CERTIFICADO PELA ABERGO COM VALIDADE A VENCER, EM PAPEL TIMBRADO DO PROFISSIONAL QUE FAZ A ANALISE, EMITE E ASSINA O LAUDO, COM FOTO DO PRODUTO E SUA DESCRIÇÃO TÉCNICA EM DOCUMENTO DO FABRICANTE, MENÇÃO A NORMA NR-17, ANALISE E CONCLUSÃO, DATA E VALIDADE. SERÃO DESCLASSIFICADAS AS PROPOSTAS DE PREÇOS DA LICITANTE QUE NÃO APRESENTÁ-LOS.	UND	4	4	4	4	4	4


PREFEITURA DE BOA VIAGEM

CNPJ Nº 07.963.515/0001-36 | CGF Nº 06.920.307-5

Praça Monsenhor José Cândido, 100 | Centro | Boa Viagem/CE | CEP 63.870-000

Tel.: 88 3427-7001 | E-mail: pmbv\_oficial@boaviagem.ce.gov.br | Site: [www.boaviagem.ce.gov.br](http://www.boaviagem.ce.gov.br)





2	<p>ARMÁRIO BAIXO FECHADO EM AÇO COM 02 PORTAS, TRANÇA COM CHAVE E 03 DIVISÓRIAS. MEDIDAS: 1,60CM ALTURA X 0,75CM LARGURA X 0,40CM PROFUNDIDADE COM VARIÇÃO DE +/- 5%. SER CONFECCIONADO EM CHAPA DE AÇO #24 NORMALIZADA LAMINADA A FRIO NAS LATERAIS, NO FUNDO, PRATELEIRAS E PORTAS; POSSUIR PORTAS COM DOBRADIÇAS SOLDADA ATRAVÉS DE SOLDA PONTO ELETRÔNICO-PNEUMÁTICO E PINO ANELADO REFORÇADO ZINCADO E FECHADURA CILÍNDRICA DO TIPO YALE COM 2 CHAVES COM TRAVAMENTO DA PORTA NA PRATELEIRA FIXA CENTRAL; DEVEM SER PINTADAS COM PINTURA ELETROSTÁTICA LÍQUIDA (ESMALTE SINTÉTICO) NA COR CINZA; POSSUIR PUXADOR EMBUTIDO ESTAMPADO EM TODA PARTE VERTICAL DA PORTA COM ACABAMENTO EM PERFIL PVC NA COR CINZA; POSSUIR 3 PRATELEIRAS, SENDO 2 MÓVEIS COM OPÇÃO DE REGULAGEM POR CREMALHEIRAS DE 50 EM 50 MM EXPOSTA EM TODA LATERAL DO ARMÁRIO, E 1 FIXA, AMBAS COM REFORÇOS EM "ÔMEGA" NA HORIZONTAL EM CHAPA DE AÇO #26 (0,45MM) LAMINADA A FRIO COM 4 DOBRAS; POSSUIR KIT DE PÉS NIVELADORES REMOVÍVEIS EM POLIPROPILENO DE ALTO IMPACTO NA COR PRETO FIXADO AO ARMÁRIO ATRAVÉS DE 4 BUCHAS COM ROSCA INTERNA E 12 PARAFUSOS DE 13MM; PRODUTO MONTÁVEL ATRAVÉS DE SISTEMA DE TRAVAS, ALAVANCA E UNHA; ESSE PRODUTO DEVE SER MONTÁVEL UTILIZANDO SISTEMA DE TRAVAS, ALAVANCA E UNHA, DESENVOLVIDAS EM ALTAS TECNOLOGIAS DE ESTAMPAGEM, NÃO HAVENDO NECESSIDADE DE UTILIZAÇÃO DE PARAFUSOS. PRODUTO DEVE ATENDER ÀS EXIGÊNCIAS DA NORMA REGULAMENTADORA NR-17.3(MOBILIÁRIO PARA POSTOS DE TRABALHO) DO MINISTÉRIO DO TRABALHO E DO EMPREGO ATRAVÉS DE APRESENTAÇÃO DE LAUDO DE CONFORMIDADE ERGONÔMICA PARA COM A NR 17, POR PROFISSIONAL DE ERGONOMIA CERTIFICADO PELA ABERGO COM VALIDADE A VENCER, EM PAPEL TIMBRADO DO PROFISSIONAL QUE FAZ A ANÁLISE, EMITE E ASSINA O LAUDO, COM FOTO DO PRODUTO E SUA DESCRIÇÃO TÉCNICA EM DOCUMENTO DO FABRICANTE, MENÇÃO A NORMA NR-17, ANÁLISE E CONCLUSÃO, DATA E VALIDADE. SERÃO DESCLASSIFICADAS AS PROPOSTAS DE PREÇOS DA LICITANTE QUE NÃO APRESENTA-LOS.</p>	UND						
3	<p>ARMÁRIO REGISTRADOR PARA PASTAS AZ CONFECCIONADO EM CHAPA DE AÇO #26 (0,45MM) NORMALIZADA LAMINADA A FRIO NAS LATERAIS E EM GALVALUME CHAPA #26 NO FUNDO E DIVISORES; POSSUIR 4 (QUATRO) PRATELEIRAS FIXAS COM, AMBAS EM CHAPA DE AÇO #24 (0,60MM) NORMALIZADA LAMINADO A FRIO NAS MEDIDAS DE 30MM(A)X1000MM(L)X270MM(P) COM 6 DOBRAS EM SUA PROFUNDIDADE COM SUPORTE DE ATÉ 60 KG CADA. AS LATERAIS EM CHAPA DE AÇO #26 (0,45MM) COM 1980MM(A) X 320MM(P) COM GARRAS PARA TRAVAMENTO DA PRATELEIRA INFERIOR TENDO EM SENTIDO HORIZONTAL 5; POSSUIR TRAVA SUPERIOR E INFERIOR CONFECCIONADA EM CHAPA DE AÇO #20 COM SISTEMA DE ALAVANCA PARA TRAVAMENTO NAS LATERAIS. POSSUIR 45 DIVISORES EM CHAPA DE AÇO GALVALUME (AL+AN) #26(0,45MM) FORMANDO 50 VÃO LIVRES NAS MEDIDAS (A)X100MM(L)X300MM(P), COM DOBRA DE 360° EM CADA UMA DAS EXTREMIDADES. TODO O PRODUTO DEVE SER TRATADO PELO PROCESSO ANTICORROSIVO À BASE DE FOSFATO DE ZINCO E PINTURA ELETROSTÁTICA A PÓ (TINTA HÍBRIDA) COM CAMADA DE 30 A 40 MÍCRONS COM SECAGEM EM ESTUFA A 240 °C</p>	UND					4	





	COM PINTURA ELETROSTÁTICA LÍQUIDA ESMALTE SINTÉTICO COM CAMADA DE 30 A 40 MICRONS COM SECAGEM EM ESTUFA A 120 °C NA COR CINZA CRISTAL. ESSE PRODUTO DEVE SER MONTÁVEL UTILIZANDO SISTEMA DE TRAVAS, ALAVANCA E UNHA, DESENVOLVIDAS EM ALTAS TECNOLOGIAS DE ESTAMPAGEM, NÃO HAVENDO NECESSIDADE DE UTILIZAÇÃO DE PARAFUSOS. O ARMÁRIO DEVE TER AS SEGUINTE MEDIDAS: 200X1100X330 CM (AXLXP) COM VARIAÇÃO DE +/- 5%; PRODUTO DEVE ATENDER ÀS EXIGÊNCIAS DA NORMA REGULAMENTADORA NR-17.3(MOBILIÁRIO PARA POSTOS DE TRABALHO) DO MINISTÉRIO DO TRABALHO E DO EMPREGO ATRAVÉS DE APRESENTAÇÃO DE LAUDO DE CONFORMIDADE ERGONÔMICA PARA COM A NR 17, POR PROFISSIONAL DE ERGONOMIA CERTIFICADO PELA ABERGO COM VALIDADE A VENCER, EM PAPEL TIMBRADO DO PROFISSIONAL QUE FAZ A ANÁLISE, EMITE E ASSINA O LAUDO, COM FOTO DO PRODUTO E SUA DESCRIÇÃO TÉCNICA EM DOCUMENTO DO FABRICANTE, MENÇÃO A NORMA NR-17, ANÁLISE E CONCLUSÃO, DATA E VALIDADE. SERÃO DESCLASSIFICADAS AS PROPOSTAS DE PREÇOS DA LICITANTE QUE NÃO APRESENTA-LOS.							
4	ARQUIVO DE AÇO, COM 4 GAVETAS PARA PASTAS SUSPENSAS COM CORPO E FRENTE DAS GAVETAS CONFECCIONADO EM CHAPA DE AÇO #26 COM HASTES PARA PASTAS SUSPENSAS EM GALVALUME CHAPA #20 REFORÇADA PELO SISTEMA DE PERFILAMENTO EM ÔMEGA; CONTER 6 REFORÇOS INTERNOS TIPO "Z"; GAVETAS MONTADAS NO SISTEMA DE DOBRAS MEDIDAS EXTERNAS APROXIMADA DE 300MM(A) X 400MM(L) X 470MM (P), FUNDO EM CHAPA DE AÇO EM GALVALUME REFORÇADA PELO SISTEMA DE DOBRA EM ÔMEGA, FRENTE DAS GAVETAS EM CHAPA DE AÇO #26 (0,45MM) FIXADOS ATRAVÉS DE PARAFUSOS M4; POSSUIR PORTA ETIQUETA ESTAMPADO EM BAIXO RELEVO NA PARTE SUPERIOR DA GAVETA, POSSUIR PUXADOR ESTAMPADO (EMBUTIDO) EM TODA EXTENSÃO SUPERIOR DA GAVETA COM ACABAMENTO PERFIL EM PVC NA COR CINZA CRISTAL. REFORÇO PELO SISTEMA DE PERFILAMENTO EM "ÔMEGA", MANTENDO AS PROPRIEDADES DO AÇO REFORÇANDO A ESTRUTURA DO ARQUIVO. FECHADURA CILÍNDRICA DO TIPO YALE COM SISTEMA ARTICULADO CONTENDO 2 CHAVES E COM SISTEMA DE FECHAMENTO SIMULTÂNEO DAS GAVETAS MEDIANTE TRANÇA; PINTADO COM PINTURA LÍQUIDA (ESMALTE SINTÉTICO) EM ESTUFA A 120 °C, NA COR AZUL. MEDIDAS: 133X47X57 CM (AXLXP) COM VARIAÇÃO DE +/- 5%. PRODUTO DEVE ATENDER ÀS EXIGÊNCIAS DA NORMA REGULAMENTADORA NR-17.3(MOBILIÁRIO PARA POSTOS DE TRABALHO) DO MINISTÉRIO DO TRABALHO E DO EMPREGO ATRAVÉS DE APRESENTAÇÃO DE LAUDO DE CONFORMIDADE ERGONÔMICA PARA COM A NR 17, POR PROFISSIONAL DE ERGONOMIA CERTIFICADO PELA ABERGO COM VALIDADE A VENCER, EM PAPEL TIMBRADO DO PROFISSIONAL QUE FAZ A ANÁLISE, EMITE E ASSINA O LAUDO, COM FOTO DO PRODUTO E SUA DESCRIÇÃO TÉCNICA EM DOCUMENTO DO FABRICANTE, MENÇÃO A NORMA NR-17, ANÁLISE E CONCLUSÃO, DATA E VALIDADE. SERÃO DESCLASSIFICADAS AS PROPOSTAS DE PREÇOS DA LICITANTE QUE NÃO APRESENTA-LOS.	UND	4	2		4		
5	ESTANTE DE AÇO DE 6 PRATELEIRAS REFORÇADAS COM AS SEGUINTE CARACTERÍSTICAS: PRATELEIRAS EM CHAPA DE AÇO # 26 COM DOBRAS DUPLAS NAS LATERAIS (4 DOBRAS PERPENDICULARES) E TRIPLAS NAS PARTES FRONTAIS E POSTERIORES (6 DOBRAS	UND	2	2	2	2	2	4



	<p>PERPENDICULARES 90°); AS 04 COLUNAS CONFECCIONADAS EM CHAPA DE AÇO # 20 (0,90MM) MEDINDO 2000MM DE ALTURA DOBRA PERFILADA EM "L" DE 30X30 MM COM 40 REGULAGENS DE ALTURA EM FURAÇÃO OBLONGA POSSIBILITANDO UM REGULAGEM E UM TRAVAMENTO MAIS EFICAZ DAS PRATELEIRAS. REFORÇOS ÔMEGA NA PARTE INTERNA DAS PRATELEIRAS MEDINDO 13 X 50 X 900MM COM 4 DOBRAS.; ACOMPANHA 48 PARAFUSOS COM PORCAS SEXTAVADAS ZINCADAS DE ¼ X ½; ACOMPANHAR PÉS TIPO SAPATAS EM "L" EM POLIPROPILENO RESISTENTE COM RECORTE CENTRAL POSSIBILITANDO ENCAIXE NAS COLUNAS. ACABAMENTO DA ESTANTE (COLUNA E PRATELEIRAS) EM PINTURA LÍQUIDA (ESMALTE SINTÉTICO) COM CAMADA DE 30 A 40 MÍCRONS COM SECAGEM EM ESTUFA A 120 °C, NA COR CINZA; DIMENSÕES: ALT – 2000MM LARG. 920MM PROF. 300MM. COM VARIAÇÃO DE +/- 5%. PRODUTO DEVE ATENDER ÀS EXIGÊNCIAS DA NORMA REGULAMENTADORA NR-17.3(MOBILIÁRIO PARA POSTOS DE TRABALHO) DO MINISTÉRIO DO TRABALHO E DO EMPREGO ATRAVÉS DE APRESENTAÇÃO DE LAUDO DE CONFORMIDADE ERGONÔMICA PARA COM A NR 17, POR PROFISSIONAL DE ERGONOMIA CERTIFICADO PELA ABERGO COM VALIDADE A VENCER, EM PAPEL TIMBRADO DO PROFISSIONAL QUE FAZ A ANÁLISE, EMITE E ASSINA O LAUDO, COM FOTO DO PRODUTO E SUA DESCRIÇÃO TÉCNICA EM DOCUMENTO DO FABRICANTE, MENÇÃO A NORMA NR-17, ANÁLISE E CONCLUSÃO, DATA E VALIDADE. SERÃO DESCLASSIFICADAS AS PROPOSTAS DE PREÇOS DA LICITANTE QUE NÃO APRESENTÁ-LOS.</p>						
6	<p>ESTANTE BIBLIOTECA EM AÇO, FACE DUPLA, MEDINDO DE 2,00 M DE ALTURA, 1,00 M DE LARGURA E 0,55 M DE PROFUNDIDADE COM VARIAÇÃO DE +/- 5%. COM 10 PRATELEIRAS REGULÁVEIS EM CHAPA DE AÇO # 22 (BIFRONTAL) COM DOBRAS TRIPLAS NAS LATERAIS E DUPLAS NAS PARTES FRONTAIS E POSTERIORES. POSSUI DETENTORES NAS LATERAIS EM CHAPA #16(1,50MM) QUE POSSUI GARRAS NAS EXTREMIDADES PARA A FIXAÇÃO NA COLUNA; POSSUIR 02 COLUNAS CONFECCIONADAS EM CHAPA DE AÇO #18; SENDO (2000MM) DE ALTURA COM DOBRA PERFILADA EM "L" COM 30 REGULAGENS PARA POSICIONAMENTO DAS PRATELEIRAS ESTAMPADOS RETANGULARES COM FURAÇÃO RETANGULAR POSSIBILITANDO UMA REGULAGEM E UM TRAVAMENTO MAIS EFICAZ DAS PRATELEIRAS. POSSUIR 1 REFORÇO EM "X" NA PARTE CENTRAL DA ESTANTE EM CHAPA #18(1,20MM) ENTRE AS BANDEJAS; POSSUIR ARREMATÊS SUPERIOR E INFERIOR PARA MELHOR RESISTÊNCIA DA ESTANTE; PRODUTO DEVE ATENDER ÀS EXIGÊNCIAS DA NORMA REGULAMENTADORA NR-17.3(MOBILIÁRIO PARA POSTOS DE TRABALHO) DO MINISTÉRIO DO TRABALHO E DO EMPREGO ATRAVÉS DE APRESENTAÇÃO DE LAUDO DE CONFORMIDADE ERGONÔMICA PARA COM A NR 17, POR PROFISSIONAL DE ERGONOMIA CERTIFICADO PELA ABERGO COM VALIDADE A VENCER, EM PAPEL TIMBRADO DO PROFISSIONAL QUE FAZ A ANÁLISE, EMITE E ASSINA O LAUDO, COM FOTO DO PRODUTO E SUA DESCRIÇÃO TÉCNICA EM DOCUMENTO DO FABRICANTE, MENÇÃO A NORMA NR-17, ANÁLISE E CONCLUSÃO, DATA E VALIDADE. SERÃO DESCLASSIFICADAS AS PROPOSTAS DE PREÇOS DA LICITANTE QUE NÃO APRESENTÁ-LOS.</p>	UND	4	2	2	2	2
7	<p>GÔNDOLA DE AÇO COM 5 PRATELEIRAS COM CHAPA DE FUNDO, SENDO NA MEDIDA DE 1500MM(A) X 920MM(L) X 400MM(P) COM VARIAÇÃO DE +/- 5%, COLUNAS EM CHAPA</p>	UND					




	<p>#14 (1,90MM), PRATELEIRAS SUPERIORES EM CHAPA #26(0,45MM) E INFERIORES EM CHAPA #24(0,60MM) COM MÃOS-FRANCESAS ESTILO CANTONEIRAS EM CHAPA #18(1,20MM). PRATELEIRAS SUPERIORES: 3(TRÊS) UNIDADES EM CHAPA DE AÇO # 26(0,45MM) NA MEDIDA DE 30MM(A) X 915MM(L) X 300MM(P) PRATELEIRAS INFERIORES: 2(DUAS) UNIDADES EM CHAPA DE AÇO # 24 (0,60MM) NA MEDIDA DE 30MM(A) X 915MM(L) X 400MM(P) COM DOBRAS DUPLAS NAS LATERAIS COLUNAS TRASEIRAS: 02(DUAS) COLUNAS CONFECCIONADAS EM CHAPA DE AÇO #14(1,90MM) MEDINDO 1500MM DE ALTURA DOBRA PERFILADA EM "L" DE 30X30MM EM FURAÇÃO OBLONGA. COLUNAS FRONTAIS: 02 COLUNAS CONFECCIONADAS EM CHAPA DE AÇO # 14 (1,90MM) MEDINDO 500MM DE ALTURA DOBRA PERFILADA EM "L" DE 30X30MM EM FURAÇÃO OBLONGA DEVERÁ ACOMPANHAR: 10 MÃOS-FRANCESAS SENDO 6 NA MEDIDA DE 295MM X 160MM EM CHAPA DE AÇO #18(1,20MM) UTILIZADA NAS PRATELEIRA DE 300MM DE PROFUNDIDADE E 4 NA MEDIDA DE 395MM X 160MM UTILIZADAS NAS PRATELEIRAS DE 400MM DE PROFUNDIDADE. 1 CHAPA DE FUNDO NA MEDIDA DE 1480MM(A) X 925MM(L) CONFECCIONADA EM CHAPA DE AÇO 26(0,45MM.) 44 PARAFUSOS COM PORCAS SEXTAVADAS ZINCADAS DE 1/4 X 1/2. 4 SAPATAS EM "L" EM POLIPROPILENO MEDINDO 32X32MM COM RECORTE CENTRAL POSSIBILITANDO ENCAIXE NAS COLUNAS. 2 BUCHAS S10 COM PARAFUSO SEXTAVADO COM ROSCA SOBERBA 1/4 X 50. TRATADO PELO PROCESSO ANTI-CORROSIVO À BASE DE FOSFATO DE ZINCO E PINTURA ELETROSTÁTICA A PÓ (TINTA HÍBRIDA) COM CAMADA DE 30 A 40 MÍCRONS COM SECAGEM EM ESTUFA A 240 °C (NA COR CINZA CRISTAL) PINTURA ELETROSTÁTICA CONTROLADA POR RECIPROCADOR, TORNANDO À APLICAÇÃO UNIFORME. DIMENSÕES (AXLXP): 1500MM X 920MM X 400MM.</p>						
8	<p>MAPOTECA COM 10 GAVETAS PARA MAPAS OU PROJETOS COM FORMATO ATÉ PAPEL (A-1) NA HORIZONTAL, SISTEMA DE TRAVAMENTO SIMULTÂNEO DAS GAVETAS, DESLIZAMENTO SOBRE CARRINHO TELESCÓPIO DE 1.10MM COM 18 PARES DE ROLETES, FECHADURA CILÍNDRICA TIPO YALE, COM CHAVES EM DUPLICATAS, 01 PUXADORES EM POLIETILENO DE ALTO IMPACTO DE SOBREPOR PERSONALIZADOS, 01 (UMA) PORTA ETIQUETA ESTAMPADA EM CADA GAVETA DO LADO ESQUERDO, CONFECCIONADO EM CHAPA DE AÇO # 22 (0,90MM), MEDINDO 1220MM(A)X1200MM(L)X770MM(P) COM VARIAÇÃO DE +/- 5%. ACABAMENTO: CORPO TRATADO PELO PROCESSO ANTICORROSIVO À BASE DE FOSFATO DE ZINCO E PINTURA ELETROSTÁTICA A PÓ (TINTA EPÓXI) COM CAMADA DE 30 A 40 MÍCRONS COM SECAGEM EM ESTUFA A 240 °C NA COR CINZA CRISTAL. PRODUTO DEVE ATENDER ÀS EXIGÊNCIAS DA NORMA REGULAMENTADORA NR-17.3(MOBILIÁRIO PARA POSTOS DE TRABALHO) DO MINISTÉRIO DO TRABALHO E DO EMPREGO ATRAVÉS DE APRESENTAÇÃO DE LAUDO DE CONFORMIDADE ERGONÔMICA PARA COM A NR 17, POR PROFISSIONAL DE ERGONOMIA CERTIFICADO PELA ABERGO COM VALIDADE A VENCER, EM PAPEL TIMBRADO DO PROFISSIONAL QUE FAZ A ANALISE, EMITE E ASSINA O LAUDO, COM FOTO DO PRODUTO E SUA DESCRIÇÃO TÉCNICA EM DOCUMENTO DO FABRICANTE, MENÇÃO A NORMA NR-17, ANALISE E CONCLUSÃO, DATA E VALIDADE. SERÃO DESCLASSIFICADAS AS PROPOSTAS DE PREÇOS DA LICITANTE QUE NÃO APRESENTÁ-LOS.</p>	UND					
9	MAPOTECA COM 5 GAVETAS PARA MAPAS OU PROJETOS	UND					





	<p>COM FORMATO ATÉ PAPEL (A-1) NA HORIZONTAL, SISTEMA DE TRAVAMENTO SIMULTÂNEO DAS GAVETAS, DESLIZAMENTO SOBRE CARRINHO TELESCÓPIO DE 1.10MM COM 18 PARES DE ROLETES, FECHADURA CILINDRICA TIPO YALE, COM CHAVES EM DUPLICATAS, 01 PUXADORES EM POLIETILENO DE ALTO IMPACTO DE SOBREPOR PERSONALIZADOS, 01 (UM) PORTA ETIQUETA ESTAMPADO EM CADA GAVETA DO LADO ESQUERDO, CONFECCIONADO EM CHAPA DE AÇO # 22 (0,90MM), MEDINDO 707MM(A)X1200MM(L)X770MM(P) COM VARIAÇÃO DE +/- 5%. ACABAMENTO: CORPO TRATADO PELO PROCESSO ANTICORROSIVO À BASE DE FOSFATO DE ZINCO E PINTURA ELETROSTÁTICA A PÓ (TINTA EPÓXI) COM CAMADA DE 30 A 40 MÍCRONS COM SECAGEM EM ESTUFA A 240 °C NA COR CINZA CRISTAL. PRODUTO DEVE ATENDER ÀS EXIGÊNCIAS DA NORMA REGULAMENTADORA NR-17.3(MOBILIÁRIO PARA POSTOS DE TRABALHO) DO MINISTÉRIO DO TRABALHO E DO EMPREGO ATRAVÉS DE APRESENTAÇÃO DE LAUDO DE CONFORMIDADE ERGONÔMICA PARA COM A NR 17, POR PROFISSIONAL DE ERGONOMIA CERTIFICADO PELA ABERGO COM VALIDADE A VENCER, EM PAPEL TIMBRADO DO PROFISSIONAL QUE FAZ A ANÁLISE, EMITE E ASSINA O LAUDO, COM FOTO DO PRODUTO E SUA DESCRIÇÃO TÉCNICA EM DOCUMENTO DO FABRICANTE, MENÇÃO A NORMA NR-17, ANÁLISE E CONCLUSÃO, DATA E VALIDADE. SERÃO DESCLASSIFICADAS AS PROPOSTAS DE PREÇOS DA LICITANTE QUE NÃO APRESENTÁ-LOS.</p>							
10	<p>ROUPEIRO DE AÇO - 04 CORPOS E 16 PORTAS: COM AS SEGUINTE CARACTERÍSTICAS: ROUPEIRO DE AÇO COM TRAVAS INVESTIDAS TIPO UNHA DE GATO O QUE DISPENSA A UTILIZAÇÃO DE PARAFUSOS, POSSUI 4 VÃO COM 4 PORTAS EM AÇO SOBREPOSTAS EM CADA VÃO COM ENCAIXE TOTAL PARA DENTRO DO VÃO. FECHAMENTO ATRAVÉS DE FECHADURA TIPO YALE. VENEZIANAS PARA VENTILAÇÃO EM CADA PORTA. DEVE POSSUIR DOIS CABIDES EM CADA VÃO; PÉS REMOVÍVEIS EM POLIPROPILENO DE ALTO IMPACTO. POSSIBILIDADE DE MONTAGEM EM SÉRIE EM VÁRIOS VÃOS CONTÍNUOS. ACABAMENTO: CORPO TRATADO PELO PROCESSO ANTICORROSIVO À BASE DE FOSFATO DE ZINCO E PINTURA ELETROSTÁTICA A PÓ (TINTA EPÓXI) COM CAMADA DE 30 A 40 MÍCRONS COM SECAGEM EM ESTUFA A 240 °C NA COR CINZA CRISTAL E AS PORTAS EM PINTURA ELETROSTÁTICA LÍQUIDA (ESMALTE SINTÉTICO) COM CAMADA DE 30 A 40 MÍCRONS COM SECAGEM EM ESTUFA A 120 °C, NA COR A DEFINIR. DIMENSÕES: 1930X1380X400MM (AXLXP) COM VARIAÇÃO DE +/- 5%; A MONTAGEM DO MÓVEL É REALIZADA ATRAVÉS DO SISTEMA PROPIO, QUE PERMITE MONTAGENS E DESMONTAGENS SUCESSIVAS, MANTENDO A RIGIDEZ, ESTABILIDADE E ACABAMENTO DO MÓVEL, ELIMINANDO A APARÊNCIA DE PARAFUSOS. PRODUTO DEVE ATENDER ÀS EXIGÊNCIAS DA NORMA REGULAMENTADORA NR-17.3(MOBILIÁRIO PARA POSTOS DE TRABALHO) DO MINISTÉRIO DO TRABALHO E DO EMPREGO ATRAVÉS DE APRESENTAÇÃO DE LAUDO DE CONFORMIDADE ERGONÔMICA PARA COM A NR 17, POR PROFISSIONAL DE ERGONOMIA CERTIFICADO PELA ABERGO COM VALIDADE A VENCER, EM PAPEL TIMBRADO DO PROFISSIONAL QUE FAZ A ANÁLISE, EMITE E ASSINA O LAUDO, COM FOTO DO PRODUTO E SUA DESCRIÇÃO TÉCNICA EM DOCUMENTO DO FABRICANTE, MENÇÃO A NORMA NR-17, ANÁLISE E CONCLUSÃO, DATA E VALIDADE. SERÃO DESCLASSIFICADAS AS PROPOSTAS DE PREÇOS DA LICITANTE QUE NÃO APRESENTÁ-LOS.</p>	UND						





11	<p>ROUPEIRO DE AÇO - 08 CORPOS E 32 PORTAS: COM AS SEGUINTE CARACTERÍSTICAS: ROUPEIRO DE AÇO COM TRAVAS INVESTIDAS TIPO UNHA DE GATO O QUE DISPENSA A UTILIZAÇÃO DE PARAFUSOS, POSSUI 8 VÃO COM 4 PORTAS EM AÇO SOBREPOSTAS EM CADA VÃO COM ENCAIXE TOTAL PARA DENTRO DO VÃO. FECHAMENTO ATRAVÉS DE FECHADURA TIPO YALE. VENEZIANAS PARA VENTILAÇÃO EM CADA PORTA. DEVE POSSUIR DOIS CABIDES EM CADA VÃO; PÉS REMOVÍVEIS EM POLIPROPILENO DE ALTO IMPACTO. POSSIBILIDADE DE MONTAGEM EM SÉRIE EM VÁRIOS VÃOS CONTÍNUOS. ACABAMENTO: CORPO TRATADO PELO PROCESSO ANTICORROSIVO À BASE DE FOSFATO DE ZINCO E PINTURA ELETROSTÁTICA A PÓ (TINTA EPÓXI) COM CAMADA DE 30 A 40 MÍCRONS COM SECAGEM EM ESTUFA A 240 °C NA COR CINZA CRISTAL E AS PORTAS EM PINTURA ELETROSTÁTICA LÍQUIDA (ESMALTE SINTÉTICO) COM CAMADA DE 30 A 40 MÍCRONS COM SECAGEM EM ESTUFA A 120 °C. NA COR A DEFINIR. DIMENSÕES: 1930X2760X400MM (AXLXP) COM VARIACÃO DE +/- 5%; A MONTAGEM DO MÓVEL É REALIZADA ATRAVÉS DO SISTEMA MINIFIX, QUE PERMITE MONTAGENS E DESMONTAGENS SUCESSIVAS, MANTENDO A RIGIDEZ, ESTABILIDADE E ACABAMENTO DO MÓVEL, ELIMINANDO A APARÊNCIA DE PARAFUSOS. PRODUTO DEVE ATENDER ÀS EXIGÊNCIAS DA NORMA REGULAMENTADORA NR-17.3(MOBILIÁRIO PARA POSTOS DE TRABALHO) DO MINISTÉRIO DO TRABALHO E DO EMPREGO ATRAVÉS DE APRESENTAÇÃO DE LAUDO DE CONFORMIDADE ERGONÔMICA PARA COM A NR 17, POR PROFISSIONAL DE ERGONOMIA CERTIFICADO PELA ABERGO COM VALIDADE A VENCER, EM PAPEL TIMBRADO DO PROFISSIONAL QUE FAZ A ANÁLISE, EMITE E ASSINA O LAUDO, COM FOTO DO PRODUTO E SUA DESCRIÇÃO TÉCNICA EM DOCUMENTO DO FABRICANTE, MENÇÃO A NORMA NR-17, ANÁLISE E CONCLUSÃO, DATA E VALIDADE. SERÃO DESCLASSIFICADAS AS PROPOSTAS DE PREÇOS DA LICITANTE QUE NÃO APRESENTA-LOS.</p>	UND							
----	--	-----	--	--	--	--	--	--	--

**LOTE 09 - MÓVEIS E MESAS**

ITEM	DESCRIÇÃO	UND	AGRIC	INFRA	MEIO AMB	ESP	CULT	PROC
1	<p>ARMÁRIO ALTO FECHADO - CONFECCIONADO EM MDP 15MM, REVESTIDO NA COR CINZA CRISTAL POR AMBAS AS FACES, FIXADA ATRAVÉS DE UM PROCESSO DE PREENSA DE BAIXA PRESSÃO COM ACABAMENTO EM FITA PVC (POLIESTIRENO) COM NO MÍNIMO 0,45MM DE ESPESSURA. CONTER 2 RETAGUARDAS FIXADAS NO FUNDO PRA PAREDE DO ARMÁRIO ATRAVÉS DE PERFIL "H"; DEVERÁ POSSUIR PRATELEIRAS SUPERIOR E INFERIOR E CENTRAL; DEVERÁ POSSUIR 2 PORTAS COM FECHADURA CILÍNDRICA TIPO YALE CONTENDO 2 CHAVES, COM DOBRADIÇAS ALTA COM TRAVAS PLÁSTICAS COM GARRAS E PUXADORES EM POLIETILENO TIPO CONCHA. PÉS: TIPO OCTOGONAL DE POLIETILENO COM REGULAGEM; DEVE POSSUIR AS SEGUINTE MEDIDAS: 730X1220X470 MM (AXLXP) COM VARIACÃO DE +/- 5%. PRODUTO DEVE ATENDER ÀS EXIGÊNCIAS DA NORMA REGULAMENTADORA NR-17.3(MOBILIÁRIO PARA POSTOS DE TRABALHO) DO MINISTÉRIO DO TRABALHO E DO EMPREGO ATRAVÉS DE APRESENTAÇÃO DE LAUDO DE CONFORMIDADE ERGONÔMICA PARA COM A NR 17, POR PROFISSIONAL DE ERGONOMIA CERTIFICADO PELA ABERGO COM</p>	UND	1	1	1	1	1	1

PREFEITURA DE BOA VIAGEM


CNPJ Nº 07.963.515/0001-36 | CGF Nº 06.920.307-5

Praça Monsenhor José Cândido, 100 | Centro | Boa Viagem/CE | CEP 63.870-000

Tel.: 88 3427-7001 | E-mail: pmbv\_oficial@boaviagem.ce.gov.br | Site: [www.boaviagem.ce.gov.br](http://www.boaviagem.ce.gov.br)








	VALIDADE A VENCER, EM PAPEL TIMBRADO DO PROFISSIONAL QUE FAZ A ANÁLISE, EMITE E ASSINA O LAUDO, COM FOTO DO PRODUTO E SUA DESCRIÇÃO TÉCNICA EM DOCUMENTO DO FABRICANTE, MENÇÃO A NORMA NR-17, ANÁLISE E CONCLUSÃO, DATA E VALIDADE. SERÃO DESCLASSIFICADAS AS PROPOSTAS DE PREÇOS DA LICITANTE QUE NÃO APRESENTÁ-LOS.							
2	ARMÁRIO ALTO 40MM – ESPECIFICAÇÕES: TAMPOS DE 40MM OU SUPERIOR COMPOSTO NA PARTE SUPERIOR EM MDP E INFERIOR POR ACABAMENTOS EM MDP, REVESTIDO POR AMBAS AS FACES NA COR CASTANHO ESCURO, FIXADA ATRAVÉS DE UM PROCESSO DE PREENSA DE BAIXA PRESSÃO COM ACABAMENTO EM FITA PVC (POLIESTIRENO) COM NO MÍNIMO 1,00MM DE ESPESSURA. POSSUIR LATERAIS, PRATELEIRAS, FUNDO E PORTAS CONFECCIONADOS EM MDP, REVESTIDO POR AMBAS AS FACES POR UMA FOLHA CELULÓSICA DECORATIVA BANHADA COM ACABAMENTO EM FITA PVC (POLIETILENO) COM NO MÍNIMO 0,45MM DE ESPESSURA. DEVERÁ POSSUIR 2 RETAGUARDAS FIXADAS NO FUNDO PARA A PAREDE DO ARMÁRIO ATRAVÉS DE PERFIL "H" CONFECCIONADA EM MDP. AS PORTAS DEVERÃO POSSUIR FECHADURA CILÍNDRICA TIPO YALE OU SIMILAR - COM SISTEMA ARTICULADO CONTENDO NO MÍNIMO 2 CHAVES COM PUXADORES EM POLIETILENO TIPO CONCHA. OS PÉS DEVERÃO SER TIPO OCTOGONAL COM ESPESSURA DE NO MÍNIMO 5MM DE POLIETILENO COM REGULAGEM DE ALTURA. DEVE POSSUIR AS SEGUINTE MEDIDAS (PXLXA): 380MMX800MMX1680MM COM VARIAÇÃO DE +/- 5%. PRODUTO DEVE ATENDER ÀS EXIGÊNCIAS DA NORMA REGULAMENTADORA NR-17.3(MOBILIÁRIO PARA POSTOS DE TRABALHO) DO MINISTÉRIO DO TRABALHO E DO EMPREGO ATRAVÉS DE APRESENTAÇÃO DE LAUDO DE CONFORMIDADE ERGONÔMICA PARA COM A NR 17, POR PROFISSIONAL DE ERGONOMIA CERTIFICADO PELA ABERGO COM VALIDADE A VENCER, EM PAPEL TIMBRADO DO PROFISSIONAL QUE FAZ A ANÁLISE, EMITE E ASSINA O LAUDO, COM FOTO DO PRODUTO E SUA DESCRIÇÃO TÉCNICA EM DOCUMENTO DO FABRICANTE, MENÇÃO A NORMA NR-17, ANÁLISE E CONCLUSÃO, DATA E VALIDADE. SERÃO DESCLASSIFICADAS AS PROPOSTAS DE PREÇOS DA LICITANTE QUE NÃO APRESENTÁ-LOS.	UND	1	1	1	1	1	1
3	ARMÁRIO PARA ESCRITÓRIO SEMI-ABERTO COM 2 PORTAS BAIXAS NA COR CINZA CONFECCIONADO EM MDP BP (15MM) REVESTIDO POR AMBAS AS FACES POR UMA FOLHA CELULÓSICA DECORATIVA BANHADA EM SOLUÇÃO MELAMÍNICA COM ACABAMENTO EM FITA PVC (POLIESTIRENO), MEDINDO (AXLXP) 1,60 X 0,90 X 0,40 CM COM VARIAÇÃO DE 5%, CONTENDO 01 PRATELEIRA INTERNA INFERIOR E 01 EXTERNA SUPERIOR. 02 PORTAS BAIXAS CONFECCIONADO NO MESMO MATERIAL DO CORPO FECHADURA CILÍNDRICA TIPO YALE COM SISTEMA ARTICULADO CONTENDO 2 CHAVES, PUXADOR EM POLIETILENO (PLÁSTICO DE ALTO IMPACTO) DO TIPO CONCHA. DOBRADIÇAS DE AÇO COM TRAVAS PLÁSTICAS COM GARRAS QUE SE TRAVAM À PORTA; PRODUTO DEVE ATENDER ÀS EXIGÊNCIAS DA NORMA REGULAMENTADORA NR-17.3(MOBILIÁRIO PARA POSTOS DE TRABALHO) DO MINISTÉRIO DO TRABALHO E DO EMPREGO ATRAVÉS DE APRESENTAÇÃO DE LAUDO DE CONFORMIDADE ERGONÔMICA PARA COM A NR 17, POR PROFISSIONAL DE ERGONOMIA CERTIFICADO PELA ABERGO COM VALIDADE A VENCER, EM PAPEL TIMBRADO DO PROFISSIONAL QUE FAZ A ANÁLISE, EMITE E ASSINA O LAUDO, COM FOTO DO PRODUTO E SUA	UND	1	1	1	1	1	1






	DESCRIÇÃO TÉCNICA EM DOCUMENTO DO FABRICANTE, MENÇÃO A NORMA NR-17, ANÁLISE E CONCLUSÃO, DATA E VALIDADE. SERÃO DESCLASSIFICADAS AS PROPOSTAS DE PREÇOS DA LICITANTE QUE NÃO APRESENTÁ-LOS.							
4	<p>ARMÁRIO SEMI ABERTO 40MM – ESPECIFICAÇÕES: TAMPOS DE 40MM OU SUPERIOR COMPOSTO NA PARTE SUPERIOR EM MDP E INFERIOR POR ACABAMENTOS EM MDP, REVESTIDO POR AMBAS AS FACES NA COR CASTANHO ESCURO COM ACABAMENTO EM FITA PVC (POLIESTIRENO) COM NO MÍNIMO 1,00MM DE ESPESSURA. DEVERÃO POSSUIR 2 PORTAS INFERIORES COM AS SEGUINTE MEDIDAS MÍNIMAS 650MM(A) X 435MM(L) CONFECCIONADAS EM MDP, REVESTIDO POR AMBAS AS FACES POR UMA FOLHA CELULÓSICA DECORATIVA BANHADA EM SOLUÇÃO MELAMÍNICA FIXADA ATRAVÉS DE UM PROCESSO DE PREENSA DE BAIXA PRESSÃO COM ACABAMENTO EM FITA PVC (POLIETILENO) COM NO MÍNIMO 0,45MM DE ESPESSURA. NA PARTE SUPERIOR DEVERÁ POSSUIR UMA PRATELEIRA CENTRAL COM AS SEGUINTE MEDIDAS 375MM(P) X 860MM(L) CONFECCIONADAS EM MDP, REVESTIDO POR AMBAS AS FACES POR UMA FOLHA CELULÓSICA DECORATIVA BANHADA EM SOLUÇÃO MELAMÍNICA FIXADA ATRAVÉS DE UM PROCESSO DE PREENSA DE BAIXA PRESSÃO COM ACABAMENTO EM FITA PVC (POLIETILENO) COM NO MÍNIMO 0,45MM DE ESPESSURA. POSSUIR LATERAIS, PRATELEIRAS E FUNDO CONFECCIONADO EM MDP, REVESTIDO POR AMBAS AS FACES POR UMA FOLHA CELULÓSICA DECORATIVA BANHADA EM SOLUÇÃO MELAMÍNICA FIXADA ATRAVÉS DE UM PROCESSO DE PREENSA DE BAIXA PRESSÃO COM ACABAMENTO EM FITA PVC (POLIETILENO) COM NO MÍNIMO 0,45MM DE ESPESSURA. DEVERÁ POSSUIR 2 RETAGUARDAS FIXADAS NO FUNDO PARA A PAREDE DO ARMÁRIO ATRAVÉS DE PERFIL "H" CONFECCIONADA EM MDP. AS PORTAS DEVERÃO POSSUIR FECHADURA CILÍNDRICA TIPO YALE OU SIMILAR - COM SISTEMA ARTICULADO CONTENDO NO MÍNIMO 2 CHAVES COM PUXADORES EM POLIETILENO TIPO CONCHA. OS PÉS DEVERÃO SER TIPO OCTOGONAL COM ESPESSURA DE NO MÍNIMO 5MM DE POLIETILENO COM REGULAGEM DE ALTURA. DEVE POSSUIR AS SEGUINTE MEDIDAS (PXLXA): 380MM X 800MM X 1680MM COM VARIAÇÃO DE +/- 5%. PRODUTO DEVE ATENDER ÀS EXIGÊNCIAS DA NORMA REGULAMENTADORA NR-17.3(MOBILIÁRIO PARA POSTOS DE TRABALHO) DO MINISTÉRIO DO TRABALHO E DO EMPREGO ATRAVÉS DE APRESENTAÇÃO DE LAUDO DE CONFORMIDADE ERGONÔMICA PARA COM A NR 17, POR PROFISSIONAL DE ERGONOMIA CERTIFICADO PELA ABERGO COM VALIDADE A VENCER, EM PAPEL TIMBRADO DO PROFISSIONAL QUE FAZ A ANÁLISE, EMITE E ASSINA O LAUDO, COM FOTO DO PRODUTO E SUA DESCRIÇÃO TÉCNICA EM DOCUMENTO DO FABRICANTE, MENÇÃO A NORMA NR-17, ANÁLISE E CONCLUSÃO, DATA E VALIDADE. SERÃO DESCLASSIFICADAS AS PROPOSTAS DE PREÇOS DA LICITANTE QUE NÃO APRESENTÁ-LOS.</p>	UND	1	1	1	1	1	1
5	<p>ARMÁRIO BAIXO 40MM – ESPECIFICAÇÕES: TAMPOS 40MM OU SUPERIOR COMPOSTO NA PARTE SUPERIOR EM MDP E INFERIOR POR ACABAMENTOS EM MDP, REVESTIDO POR AMBAS AS FACES NA COR CASTANHO ESCURO COM ACABAMENTO EM FITA PVC (POLIESTIRENO) COM NO MÍNIMO 1,00MM DE ESPESSURA. POSSUIR LATERAIS, PRATELEIRAS, FUNDO E PORTAS CONFECCIONADOS EM MDP, REVESTIDO POR AMBAS AS FACES POR UMA FOLHA CELULÓSICA DECORATIVA BANHADA EM SOLUÇÃO MELAMÍNICA</p>	UND	1	1	1	1	1	1





	<p>FIXADA ATRAVÉS DE UM PROCESSO DE PRENSA DE BAIXA PRESSÃO COM ACABAMENTO EM FITA PVC (POLIETILENO) COM NO MÍNIMO 0,45MM DE ESPESSURA. DEVERÁ POSSUIR 2 RETAGUARDAS FIXADAS NO FUNDO PARA A PAREDE DO ARMÁRIO ATRAVÉS DE PERFIL "H" CONFECCIONADA EM MDP. AS PORTAS DEVERÃO POSSUIR FECHADURA CILÍNDRICA TIPO YALE OU SIMILAR - COM SISTEMA ARTICULADO CONTENDO NO MÍNIMO 2 CHAVES COM PUXADORES EM POLIETILENO TIPO CONCHA. OS PÉS DEVERÃO SER TIPO OCTOGONAL COM ESPESSURA DE NO MÍNIMO 5MM DE POLIETILENO COM REGULAGEM DE ALTURA. DEVE POSSUIR AS SEGUINTE MEDIDAS (PXLX): 380MMX800MMX730MM COM VARIAÇÃO DE +/- 5%. PRODUTO DEVE ATENDER ÀS EXIGÊNCIAS DA NORMA REGULAMENTADORA NR-17.3(MOBILIÁRIO PARA POSTOS DE TRABALHO) DO MINISTÉRIO DO TRABALHO E DO EMPREGO ATRAVÉS DE APRESENTAÇÃO DE LAUDO DE CONFORMIDADE ERGONÔMICA PARA COM A NR 17, POR PROFISSIONAL DE ERGONOMIA CERTIFICADO PELA ABERGO COM VALIDADE A VENCER, EM PAPEL TIMBRADO DO PROFISSIONAL QUE FAZ A ANÁLISE, EMITE E ASSINA O LAUDO, COM FOTO DO PRODUTO E SUA DESCRIÇÃO TÉCNICA EM DOCUMENTO DO FABRICANTE, MENÇÃO A NORMA NR-17, ANÁLISE E CONCLUSÃO, DATA E VALIDADE. SERÃO DESCLASSIFICADAS AS PROPOSTAS DE PREÇOS DA LICITANTE QUE NÃO APRESENTÁ-LOS.</p>							
6	<p>BALCÃO DE ATENDIMENTO EM L MEDINDO 1100MM(A)X1550(L)X600MM(P) COM VARIAÇÃO DE +/- 5%. DEVE POSSUIR DOIS TAMPOS, 1 SUPERIOR PARA ATENDIMENTO AO PÚBLICO E OUTRO INFERIOR PARA TRABALHO INTERNO AMBOS COM 30CM DE PROFUNDIDADE DE ÁREA ÚTIL CONFECCIONADOS EM MDP BP (25MM) FABRICADO ATRAVÉS DE PARTICULAS DE MADEIRA COM RESINAS SINTÉTICAS REVESTIDO POR AMBAS AS FACES POR UMA FOLHA CELULÓSICA DECORATIVA BANHADA EM SOLUÇÃO MELAMÍNICA FIXADA ATRAVÉS DE UM PROCESSO DE PRENSA DE BAIXA PRESSÃO NAS COR MARROM CLARO TIPO NOGUEIRA COM ACABAMENTO EM FITA EM PVC COM 2MM ESPESSURA COM BORDAS APARENTES ENCABEÇADAS NA MESMA COR DO TAMPO FIXADO ATRAVÉS DE CASTANHA GIROFIX PARA 15MM E PINOS M6 ROSCA SOBERBA A ESTRUTURA QUE DEVE SER FABRICADO COM MESMO MATERIAL DO TAMPO. MDP DE 25MM; POSSUIR PÉS TIPO OCTOGONAL COM ESPESSURA DE (5MM) DE PLÁSTICO DE ALTO IMPACTO COM REGULAGEM QUE PERMITE A REGULAGEM QUANDO A DESNÍVEL DO PISO FACILITANDO ASSIM O MANUSEIO DO PRODUTO. PRODUTO DEVE ATENDER ÀS EXIGÊNCIAS DA NORMA REGULAMENTADORA NR-17.3(MOBILIÁRIO PARA POSTOS DE TRABALHO) DO MINISTÉRIO DO TRABALHO E DO EMPREGO ATRAVÉS DE APRESENTAÇÃO DE LAUDO DE CONFORMIDADE ERGONÔMICA PARA COM A NR 17, POR PROFISSIONAL DE ERGONOMIA CERTIFICADO PELA ABERGO COM VALIDADE A VENCER, EM PAPEL TIMBRADO DO PROFISSIONAL QUE FAZ A ANÁLISE, EMITE E ASSINA O LAUDO, COM FOTO DO PRODUTO E SUA DESCRIÇÃO TÉCNICA EM DOCUMENTO DO FABRICANTE, MENÇÃO A NORMA NR-17, ANÁLISE E CONCLUSÃO, DATA E VALIDADE. SERÃO DESCLASSIFICADAS AS PROPOSTAS DE PREÇOS DA LICITANTE QUE NÃO APRESENTÁ-LOS.</p>	UND	1	1	1	1	1	1
7	<p>BALCÃO DE ATENDIMENTO MEDINDO 1100MM(A)X1550(L1)X1550MM(L2)X600MM(P) COM VARIAÇÃO DE +/- 5%. COM DOIS TAMPOS, 1 SUPERIOR PARA ATENDIMENTO AO PÚBLICO E OUTRO INFERIOR</p>	UND	1	1	1	1	1	1



	<p>PARA TRABALHO INTERNO AMBOS COM 30CM DE PROFUNDIDADE DE ÁREA ÚTIL CONFECCIONADOS EM MDP BP (25MM) FABRICADO ATRAVÉS DE PARTÍCULAS DE MADEIRA COM RESINAS SINTÉTICAS REVESTIDO POR AMBAS AS FACES POR UMA FOLHA CELULÓSICA DECORATIVA BANHADA EM SOLUÇÃO MELAMÍNICA FIXADA ATRAVÉS DE UM PROCESSO DE PRENSA DE BAIXA PRESSÃO NAS COR MARROM CLARO TIPO NOGUEIRA COM ACABAMENTO EM FITA EM PVC COM 2MM ESPESSURA COM BORDAS APARENTES ENCABEÇADAS NA MESMA COR DO TAMPO FIXADO ATRAVÉS DE CASTANHA GIROFIX PARA 15MM E PINOS M6 ROSCA SOBERBA A ESTRUTURA QUE DEVE SER FABRICADO COM MESMO MATERIAL DO TAMPO, MDP DE 25MM; POSSUIR PÉS TIPO OCTOGONAL COM ESPESSURA DE (5MM) DE PLÁSTICO DE ALTO IMPACTO COM REGULAGEM QUE PERMITE A REGULAGEM QUANDO Á DESNÍVEL DO PISO FACILITANDO ASSIM O MANUSEIO DO PRODUTO. PRODUTO DEVE ATENDER ÀS EXIGÊNCIAS DA NORMA REGULAMENTADORA NR-17.3(MOBILIÁRIO PARA POSTOS DE TRABALHO) DO MINISTÉRIO DO TRABALHO E DO EMPREGO ATRAVÉS DE APRESENTAÇÃO DE LAUDO DE CONFORMIDADE ERGONÔMICA PARA COM A NR 17, POR PROFISSIONAL DE ERGONOMIA CERTIFICADO PELA ABERGO COM VALIDADE A VENCER, EM PAPEL TIMBRADO DO PROFISSIONAL QUE FAZ A ANÁLISE, EMITE E ASSINA O LAUDO, COM FOTO DO PRODUTO E SUA DESCRIÇÃO TÉCNICA EM DOCUMENTO DO FABRICANTE, MENÇÃO A NORMA NR-17, ANÁLISE E CONCLUSÃO, DATA E VALIDADE. SERÃO DESCLASSIFICADAS AS PROPOSTAS DE PREÇOS DA LICITANTE QUE NÃO APRESENTÁ-LOS.</p>							
8	BALCÃO MDF DE 120 CM.COM TRÊS (3) PORTAS, DUAS (2) GAVETAS E TAMPO	UND	1	1	1	1	1	1
9	BALCÃO MDF DE 120 CM COM QUATRO (4) PORTAS E TAMPO	UND	1	1	1	1	1	1
10	<p>CREDENZA DE PRATELEIRA - TAMPO DE 40MM OU SUPERIOR COMPOSTO NA PARTE SUPERIOR EM MDP E INFERIOR POR ACABAMENTOS EM MDP, REVESTIDO POR AMBAS AS FACES NA COR CASTANHO ESCURO COM ACABAMENTO EM FITA PVC COM NO MÍNIMO 1,00MM DE ESPESSURA. AS LATERAIS DEVEMSER CONFECCIONADA EM MDP, REVESTIDO POR AMBAS AS FACES COM ACABAMENTO EM FITA PVC COM NO MÍNIMO 0,45MM DE ESPESSURA. POSSUIR 3 RETAGUARDAS EM DURAPLAC DE NO MÍNIMO 2,5MM. PRATELEIRA CENTRAL NA PARTE SUPERIOR CONFECCIONADO EM MDP, REVESTIDO POR COM ACABAMENTO EM FITA PVC (POLIETILENO) COM NO MÍNIMO 0,45MM DE ESPESSURA. FUNDO: CONFECCIONADO EM DURAPLAC DE NO MÍNIMO 3MM. POSSUIR NO MÍNIMO 2 PORTAS INFERIORES COM PRATELEIRA CONFECCIONADO EM MDP, REVESTIDO POR AMBAS AS FACES, COM ACABAMENTO EM FITA ABS DE NO MÍNIMO 0,45MM DE ESPESSURA COM FECHADURA CILÍNDRICA TIPO YALE OU SIMILAR SENDO SISTEMA ARTICULADO CONTENDO 2 CHAVES, COM PUXADOR EM TIPO CONCHA MEDINDO.PÉS TIPO OCTOGONAL COM ESPESSURA MÍNIMA DE 5MM DE POLIETILENO COM REGULAGEM DE ALTURA. DEVE POSSUIR AS SEGUINTES MEDIDAS TOTAIS (PXLXA): 400MMX1200MM X750MM COM VARIAÇÃO DE +/- 5%. PRODUTO DEVE ATENDER ÀS EXIGÊNCIAS DA NORMA REGULAMENTADORA NR-17.3(MOBILIÁRIO PARA POSTOS DE TRABALHO) DO MINISTÉRIO DO TRABALHO E DO EMPREGO ATRAVÉS DE APRESENTAÇÃO DE LAUDO DE CONFORMIDADE ERGONÔMICA PARA COM A NR 17, POR PROFISSIONAL DE ERGONOMIA CERTIFICADO PELA ABERGO COM</p>	UND	1	1	1	1	1	1





	VALIDADE A VENCER, EM PAPEL TIMBRADO DO PROFISSIONAL QUE FAZ A ANÁLISE, EMITE E ASSINA O LAUDO, COM FOTO DO PRODUTO E SUA DESCRIÇÃO TÉCNICA EM DOCUMENTO DO FABRICANTE, MENÇÃO A NORMA NR-17, ANÁLISE E CONCLUSÃO, DATA E VALIDADE. SERÃO DESCLASSIFICADAS AS PROPOSTAS DE PREÇOS DA LICITANTE QUE NÃO APRESENTÁ-LOS.								
11	<p>ESTAÇÃO DE TRABALHO (MESA EM L) COM AS SEGUINTEES ESPECIFICAÇÕES: ESTAÇÃO DE TRABALHO (MESA EM L) MEDINDO 1400MM X 1400MM X 600MM X 740MM (A) COM VARIAÇÃO DE +/- 5%. COM TAMPO, RETAGUARDA E CORPO MACIÇOS CONFECCIONADOS EM MDP DE NO MÍNIMO 15MM, COM REVESTIMENTO EM AMBAS AS FACES POR LAMINADO MELAMÍNICO DE ALTA RESISTÊNCIA. ACABAMENTO NO TAMPO, PÉS E GAVETA COM FITA DE BORDA COLADO POR CENTRO DE USINAGEM PELO SISTEMA HOTMELT NA COR CINZA CRISTAL COM 15 MM DE ALTURA E ESPESSURA DE 2 MM. POSSUI DOIS PES CONFECCIONADOS EM AÇO CHAPA "W" COM 6 DOBRAS COM TRÊS ESTRUTURAS: BARRA LIGAÇÃO MEDINDO 650MM(A)X200MM(L), CHAPA RETANGULAR COM 4 DOBRAS PERPENDICULARES E BASE OBLONGA. POSSUI DUAS CALHA PASSA FIOS PARA A PASSAGEM DOS FIOS ENTRE TAMPO E PÉ EM POLIESTIRENO. POSSUI 1 PÉ CENTRAL QUE FORMA A VIGA "I" REFORÇADO INTERNAMENTE COM TUBO RETANGULAR DE AÇO 20X40MM, FORMANDO UMA COLUNA DE PASSAGEM PARA FIAÇÃO EM FORMATO ELIPSE, NA COR CINZA CRISTAL, POSSUIR 04 PÉS TIPO PONTEIRA EM PLÁSTICO INJETADO EM POLIPROPILENO MEDINDO 30X60 COBRINDO TODA A PONTA DOS PÉS E NIVELADORES DE ALTA RESISTÊNCIA FIXADA NA BASE DOS PÉS POR SISTEMA DE ROSCA Ø5/16, QUE PERMITE A REGULAGEM QUANDO FOR NECESSÁRIO. ENTRE OS 03 PÉS DEVERÁ TER DUAS RETAGUARDA CONFECCIONADO EM MDP BP (15MM) FABRICADO ATRAVÉS DE PARTÍCULAS DE MADEIRA COM RESINAS SINTÉTICAS (UREIA FORMOL), REVESTIDO POR AMBAS AS FACES POR UMA FOLHA CELULÓSICA DECORATIVA BANHADA EM SOLUÇÃO MELAMÍNICA FIXADA ATRAVÉS DE UM PROCESSO DE PRENSA DE BAIXA PRESSÃO. PASSAGEM DE FIO EMBUTIDO NAS 03 COLUNAS. POSSUIR GAVETEIRO COM 02 GAVETAS NO LADO DIREITO; PRODUTO DEVE ATENDER ÀS EXIGÊNCIAS DA NORMA REGULAMENTADORA NR-17.3(MOBILIÁRIO PARA POSTOS DE TRABALHO) DO MINISTÉRIO DO TRABALHO E DO EMPREGO ATRAVÉS DE APRESENTAÇÃO DE LAUDO DE CONFORMIDADE ERGONÔMICA PARA COM A NR 17, POR PROFISSIONAL DE ERGONOMIA CERTIFICADO PELA ABERGO COM VALIDADE A VENCER, EM PAPEL TIMBRADO DO PROFISSIONAL QUE FAZ A ANÁLISE, EMITE E ASSINA O LAUDO, COM FOTO DO PRODUTO E SUA DESCRIÇÃO TÉCNICA EM DOCUMENTO DO FABRICANTE, MENÇÃO A NORMA NR-17, ANÁLISE E CONCLUSÃO, DATA E VALIDADE. SERÃO DESCLASSIFICADAS AS PROPOSTAS DE PREÇOS DA LICITANTE QUE NÃO APRESENTÁ-LOS.</p>	UND	1	1	1	1	1	1	
12	<p>ESTAÇÃO DE TRABALHO EM L COM PE PAINEL GAVETEIRO - TAMPO DE 40MM OU SUPERIOR COMPOSTO NA PARTE SUPERIOR EM MDP E INFERIOR POR ACABAMENTOS, REVESTIDO POR AMBAS AS FACES NA COR CASTANHO ESCURO, COM ACABAMENTO EM FITA EM PVC COM NO MÍNIMO 1MM DE ESPESSURA COM BORDAS ENCABEÇADAS. RETAGUARDA DAS MESAS: CONFECCIONADO EM MDP, REVESTIDO POR AMBAS AS FACES, FIXADA AO TAMPO E AOS PÉS UTILIZANDO SISTEMA GIROFIX COM CASTANHAS DE NO MÍNIMO 15MM</p>	UND	1	1	1	1	1	1	






<p>E PINOS DE NO MINIMO 6MM COM ROSCA SOBERBA, SENDO DOIS 2 PÉS DA MESA CONFECCIONADO EM MDP, REVESTIDO POR AMBAS AS FACES NA COR CASTANHO ESCURO PRETO, COM 2 ESPAÇADORES INJETADOS EM POLIESTIRENO COM PINTURA METALIZADA UTILIZADOS COMO ARREIMATE DE ACABAMENTO ENTRE TAMPO E PÉS, PONTEIRA TIPO OCTOGONAL COM ESPESSURA DE (5MM)DE POLIESTIRENO QUE PERMITE A REGULAGEM QUANDO HÁ DESNÍVEL DO PISO FACILITANDO ASSIM O MANUSEIO DO PRODUTO, FIXADO AO TAMPO UTILIZANDO SISTEMA GIROFIX COM CASTANHAS DE 15MM E PINOS 6MM COM ROSCA SOBERBA. COM CONEXÃO 90 (NOVENTA) GRAUS DE 40MM COMPOSTO NA PARTE SUPERIOR EM MDP, REVESTIDO POR AMBAS AS FACES MEDINDO: 600MM(L) X 600MM(P) X 40MM (E), COM ACABAMENTO EM FITA EM PVC (POLIESTIRENO) COM 1MM ESPESSURA, COM BORDAS APARENTES ENCABEÇADAS COM UM ÂNGULO DE 90º E DOIS ÂNGULOS DE 45º SENDO O 1º E 2º COM 600MM E O 3º COM 849MM FORMANDO UM TRIÂNGULO ISÓSCELES ONDE POSSUI PELO MENOS DOIS LADOS DE MESMA MEDIDA, DEVERÁ ESTÁ FIXADA DE 04 (QUATRO) CHAPINHAS DE CONEXÃO PARA FIXAÇÃO COM AS MESAS SENDO UTILIZADAS DUAS DE CADA LADO E PARAFUSOS ROSCA SOBERBA, SENDO PÉ GAVETEIRO COM TAMPOS DE 40MM OU SUPERIOR COMPOSTO NA PARTE SUPERIOR EM MDP E INFERIOR POR ACABAMENTOS EM MDP, REVESTIDO POR AMBAS AS FACES NA COR PRETO, COM ACABAMENTO EM FITA EM PVC (POLIESTIRENO) COM 1MM ESPESSURA COM BORDAS APARENTES ENCABEÇADAS, COM 2 TUBOS 40X40 COM NO MINIMO 155MM DE ALTURA UTILIZADO PARA FIXAÇÃO DO PÉ GAVETEIRO AO TAMPO DA MESA. POSSUIR RETAGUARDA CONFECCIONADO EM DURAPLAC DE NO MINIMO 3MM, DEVERÁ POSSUIR 4 GAVETAS NO MINIMO COM CORPO CONFECCIONADO EM GALVALUME CHAPA # 26FRENTE DAS GAVETAS EM MDP, REVESTIDO POR AMBAS AS FACES NA COR CASTANHO ESCURO, COM DESLIZAMENTO POR TRILHO CORREDIÇA COM ROLDANAS EM NYLONFIXADAS POR REBITES COM ROSCA CONEXA. COM FECHADURA CILÍNDRICA TIPO YALE OU SIMILAR SENDO COM SISTEMA ARTICULADO CONTENDO 2 CHAVES. POSSUIR PUXADORES EM POLIESTIRENO TIPO CONCHA. DEVE POSSUIR AS SEGUINTE MEDIDAS TOTAIS (PXLXA): (1400MMX1000MM) X (600MMX400MM) X 750MM COM VARIAÇÃO DE +/- 5%. PRODUTO DEVE ATENDER ÀS EXIGÊNCIAS DA NORMA REGULAMENTADORA NR-17.3(MOBILIÁRIO PARA POSTOS DE TRABALHO) DO MINISTÉRIO DO TRABALHO E DO EMPREGO ATRAVÉS DE APRESENTAÇÃO DE LAUDO DE CONFORMIDADE ERGONÔMICA PARA COM A NR 17, POR PROFISSIONAL DE ERGONOMIA CERTIFICADO PELA ABERGO COM VALIDADE A VENCER, EM PAPEL TIMBRADO DO PROFISSIONAL QUE FAZ A ANÁLISE, EMITE E ASSINA O LAUDO, COM FOTO DO PRODUTO E SUA DESCRIÇÃO TÉCNICA EM DOCUMENTO DO FABRICANTE, MENÇÃO A NORMA NR-17, ANÁLISE E CONCLUSÃO, DATA E VALIDADE. SERÃO DESCLASSIFICADAS AS PROPOSTAS DE PREÇOS DA LICITANTE QUE NÃO APRESENTÁ-LOS.</p>							
<p>13 MESA DE TRABALHO COM DUAS GAVETAS MEDINDO (A X L X P) 740MMX1200MMX600MM COM VARIAÇÃO DE +/- 5%. NA COR CINZA. COM TAMPO E CORPO MACIÇOS CONFECCIONADOS EM MDP DE 15MM REVESTIDO EM MELAMÍNICA FIXADA ATRAVÉS DE PROCESSO INDUSTRIAL DE PREENSA DE BAIXA PRESSÃO.</p>	UND	6	6	4	4	4	6







	<p>ACABAMENTO COM FITA DE BORDA COLADO POR CENTRO DE USINAGEM PELO SISTEMA HOTMELT NA COR CINZA. POSSUIR GAVETEIRO AÉREO COM 3 GAVETAS MEDINDO (A X L X P) 200MMX290MMX375MM COM VARIAÇÃO DE +/- 5%. ACABAMENTO EM FITA ABS, POSSUIR FECHADURA CILÍNDRICA TIPO YALE COM CHAVES, BOTIJÃO, E LINGUETA; POSSUIR PUXADORES TIPO ALÇA EM POLIETILENO DE ALTO IMPACTO; POSSUIR PÉ FIXO TIPO "H" COM ESTRUTURA EM AÇO INDUSTRIAL COM TRATAMENTO ANTICORROSIVO ATRAVÉS DA FOSFORIZAÇÃO INORGÂNICA E REVESTIMENTO PELO SISTEMA EPOXI-PÓ CURADO EM ESTUFA NA COR CINZA ENTRE ELAS ALMOFADA EM MDP DE 15 MM NA MESMA COR DO TAMPO; POSSUIR PONTEIRAS OBLONGAS COM SAPATAS NIVELADORAS. PRODUTO DEVE ATENDER ÀS EXIGÊNCIAS DA NORMA REGULAMENTADORA NR-17.3(MOBILIÁRIO PARA POSTOS DE TRABALHO) DO MINISTÉRIO DO TRABALHO E DO EMPREGO ATRAVÉS DE APRESENTAÇÃO DE LAUDO DE CONFORMIDADE ERGONÔMICA PARA COM A NR 17, POR PROFISSIONAL DE ERGONOMIA CERTIFICADO PELA ABERGO COM VALIDADE A VENCER, EM PAPEL TIMBRADO DO PROFISSIONAL QUE FAZ A ANÁLISE, EMITE E ASSINA O LAUDO, COM FOTO DO PRODUTO E SUA DESCRIÇÃO TÉCNICA EM DOCUMENTO DO FABRICANTE, MENÇÃO A NORMA NR-17, ANÁLISE E CONCLUSÃO, DATA E VALIDADE. SERÃO DESCLASSIFICADAS AS PROPOSTAS DE PREÇOS DA LICITANTE QUE NÃO APRESENTA-LOS.</p>								
14	<p>MESA EM POLIPROPILENO INJETÁVEL QUADRADA EMPALHÁVEL DE 04 LUGARES MEDINDO 70X70X70 MATÉRIA-PRIMA 100% VIRGEM, TENDO, DESSA FORMA, GARANTIA DE QUALIDADE DO MATERIAL; PRODUTO ADITIVADO COM ANTI-UV, OU SEJA, RESISTENTE AOS RAIOS SOLARES E DE FÁCIL LIMPEZA.</p>	UND	1	1	1	1	1	1	0
15	<p>MESA DE REUNIÃO REDONDA COM TAMPO DE 40MM - TAMPO DE 40MM OU SUPERIOR COMPOSTO NA PARTE SUPERIOR EM MDP E INFERIOR POR ACABAMENTOS MOLDURADOS DE EM MDP, REVESTIDO POR AMBAS AS FACES NA COR CASTANHO COM TONS CLAROS E ESCUROS COM ACABAMENTO EM FITA EM PVC (POLIESTIRENO) COM NO MÍNIMO 1MM ESPESSURA, ARREDONDADO NAS EXTREMIDADES. RETAGUARDA DA MESA CONFECCIONADO EM MDP, REVESTIDO POR AMBAS. FIXADA AO TAMPO E AOS PÉS UTILIZANDO SISTEMA GIROFIX COM CASTANHAS DE NO MÍNIMO 15MM E PINOS NO MÍNIMO 6MM COM ROSCA SOBERBA. PÉS DA MESA CONFECCIONADO EM MDP, EM "X" COMPOSTO POR 2 PARTES IGUAIS UTILIZANDO UM SISTEMA DE ENCAIXE SUPERIOR E INFERIOR EM "U" REVESTIDO POR AMBAS AS FACES NA PRETO MEDINDO 600MM(L) X 700MM(A) COM ACABAMENTO EM FITA PVC 0,45MM, POSSUIR PÉS COM PONTEIRA TIPO OCTOGONAL COM ESPESSURA MÍNIMA DE (5MM) DE POLIESTIRENO QUE PERMITE A REGULAGEM DE ALTURA, FIXADO AO TAMPO UTILIZANDO SISTEMA GIROFIX COM CASTANHAS DE NO MÍNIMO 15MM E PINOS NO MÍNIMO 6MM COM ROSCA SOBERBA. DEVE POSSUIR AS SEGUINTE MEDIDAS TOTAIS (PXLXA): 1150MMX1150MMX750MM COM VARIAÇÃO DE +/- 5%. PRODUTO DEVE ATENDER ÀS EXIGÊNCIAS DA NORMA REGULAMENTADORA NR-17.3(MOBILIÁRIO PARA POSTOS DE TRABALHO) DO MINISTÉRIO DO TRABALHO E DO EMPREGO ATRAVÉS DE APRESENTAÇÃO DE LAUDO DE CONFORMIDADE ERGONÔMICA PARA COM A NR 17, POR PROFISSIONAL DE ERGONOMIA CERTIFICADO PELA ABERGO COM VALIDADE A VENCER, EM PAPEL TIMBRADO DO</p>	UND	1	1	1	1	1	1	1





	PROFISSIONAL QUE FAZ A ANÁLISE, EMITE E ASSINA O LAUDO, COM FOTO DO PRODUTO E SUA DESCRIÇÃO TÉCNICA EM DOCUMENTO DO FABRICANTE, MENÇÃO A NORMA NR-17, ANÁLISE E CONCLUSÃO, DATA E VALIDADE. SERÃO DESCLASSIFICADAS AS PROPOSTAS DE PREÇOS DA LICITANTE QUE NÃO APRESENTÁ-LOS.,								
16	MESA RETANGULAR PARA REUNIÃO: MEDINDO 2000X900X750 (LXPXA) COM VARIAÇÃO DE +/- 5%. ; TAMPO EM MADEIRA MDP DE 15 MM DE ESPESSURA NA COR CINZA COMPOSTA DE PARTÍCULAS DE PINUS LIGADAS ENTRE SI POR RESINAS SINTÉTICAS DE URÉIA-FORMALDEÍDO, REVESTIDA COM PAPÉIS IMPREGNADOS COM RESINAS MELAMÍNICAS DE BAIXA PRESSÃO, EM AMBAS AS FACES REVESTIDAS COM FITA DE BORDA DE PVC COM 2 MM DE ESPESSURA EM TODOS OS LADOS, COM RAIO DE 15 MM NAS ARESTAS, SENDO ALTAMENTE RESISTENTE A IMPACTOS. PAINEL FRONTAL EM MADEIRA MDP DE 15 MM DE ESPESSURA NA COR VERONA, REVESTIDAS COM FITA DE BORDA DE PVC. POSSUIR DOIS PÉ DO TIPO "PAINEL" MEDINDO 650 (L) X 680 (A) X 15 (P) APROXIMADAMENTE QUE FORMA A ESTRUTURA DE SUSTENTAÇÃO DA MESA E DEVERÁ SER CONFECCIONADO EM MDP DE 15 MM, COM O MESMO MATERIAL DO TAMPO NA COR VERONA, REVESTIDAS COM FITA DE BORDA DE PVC, COM 2 MM DE ESPESSURA EM TODOS OS LADOS, COM RAIO DE 15 MM NAS ARESTAS, SENDO ALTAMENTE RESISTENTE A IMPACTOS. POSSUIR PONTEIRAS EM PLÁSTICO DE ALTO IMPACTO POSSIBILITANDO NIVELAMENTO DO PISO CASO HAJA NECESSIDADE; PRODUTO DEVE ATENDER ÀS EXIGÊNCIAS DA NORMA REGULAMENTADORA NR-17.3(MOBILIÁRIO PARA POSTOS DE TRABALHO) DO MINISTÉRIO DO TRABALHO E DO EMPREGO ATRAVÉS DE APRESENTAÇÃO DE LAUDO DE CONFORMIDADE ERGONÔMICA PARA COM A NR 17, POR PROFISSIONAL DE ERGONOMIA CERTIFICADO PELA ABERGO COM VALIDADE A VENCER, EM PAPEL TIMBRADO DO PROFISSIONAL QUE FAZ A ANÁLISE, EMITE E ASSINA O LAUDO, COM FOTO DO PRODUTO E SUA DESCRIÇÃO TÉCNICA EM DOCUMENTO DO FABRICANTE, MENÇÃO A NORMA NR-17, ANÁLISE E CONCLUSÃO, DATA E VALIDADE. SERÃO DESCLASSIFICADAS AS PROPOSTAS DE PREÇOS DA LICITANTE QUE NÃO APRESENTÁ-LOS.	UND	1	1	1	1	1	1	
17	MESA DE REUNIÃO RETANGULAR COM TAMPO DE 40MM - TAMPO DE 40MM OU SUPERIOR COMPOSTO NA PARTE SUPERIOR EM MDP E INFERIOR POR ACABAMENTOS MOLDURADOS DE EM MDP, REVESTIDO POR AMBAS AS FACES NA COR CASTANHO COM TONS CLAROS E ESCUROS EM FITA EM PVC (POLIESTIRENO) COM NO MÍNIMO 1MM DE ESPESSURA, ARREDONDADO NAS EXTREMIDADES. RETAGUARDA DA MESA CONFECCIONADO EM MDP, REVESTIDO POR AMBAS. FIXADA AO TAMPO E AOS PÉS UTILIZANDO SISTEMA GIROFIX COM CASTANHAS DE NO MÍNIMO 15MM E PINOS NO MÍNIMO 6MM COM ROSCA SOBERBA. PÉS DA MESA CONFECCIONADO EM MDP, REVESTIDO POR AMBAS AS FACES NA COR PRETO, COM 2 ESPAÇADORES INJETADOS EM POLIESTIRENO COM PINTURA METALIZADA NA MEDIDA DE 15MM(A) X 50MM(L) X 15MM(P) UTILIZADOS COMO ARREMATÉ DE ACABAMENTO ENTRE TAMPO E PÉS, PONTEIRA TIPO OCTOGONAL COM ESPESSURA MÍNIMA DE (5MM) DE POLIESTIRENO QUE PERMITE A REGULAGEM DE ALTURA, FIXADO AO TAMPO UTILIZANDO SISTEMA GIROFIX COM CASTANHAS DE NO MÍNIMO 15MM E PINOS NO MÍNIMO 6MM COM ROSCA SOBERBA. DEVE POSSUIR AS SEGUINTE MEDIDAS TOTAIS (PXLXA):	UND	1	1	1	1	1	1	





<p>900MMX2000MMX750MM COM VARIAÇÃO DE +/- 5%. PRODUTO DEVE ATENDER ÀS EXIGÊNCIAS DA NORMA REGULAMENTADORA NR-17.3(MOBILIÁRIO PARA POSTOS DE TRABALHO) DO MINISTÉRIO DO TRABALHO E DO EMPREGO ATRAVÉS DE APRESENTAÇÃO DE LAUDO DE CONFORMIDADE ERGONÔMICA PARA COM A NR 17, POR PROFISSIONAL DE ERGONOMIA CERTIFICADO PELA ABERGO COM VALIDADE A VENCER, EM PAPEL TIMBRADO DO PROFISSIONAL QUE FAZ A ANÁLISE, EMITE E ASSINA O LAUDO, COM FOTO DO PRODUTO E SUA DESCRIÇÃO TÉCNICA EM DOCUMENTO DO FABRICANTE, MENÇÃO A NORMA NR-17, ANÁLISE E CONCLUSÃO, DATA E VALIDADE. SERÃO DESCLASSIFICADAS AS PROPOSTAS DE PREÇOS DA LICITANTE QUE NÃO APRESENTÁ-LOS.</p>							
--	--	--	--	--	--	--	--

**LOTE 10 - PERIFÉRICOS DE INFORMÁTICA**

ITEM	DESCRIÇÃO	UND	AGRIC	INFRA	MEIO AMB	ESP	CULT	PROC
1	<p>FORNTE ATX 500W REAL – PADRÃO ATX V2.31. COR DA FORNTE: PRETA POTÊNCIA REAL DE 500W COMPOSIÇÃO: SECC 0.8MM COMPATÍVEL COM ESPECIFICAÇÃO ATX FORNTE COM CONECTORES SATA E PCI-EXPRESS CHAVE LIGA/DESLIGA E CHAVE SELETORA DE TENSÃO VENTONHA DE 130MM PARA UMA MELHOR REFRIGERAÇÃO CABO COM MALHA DE PROTEÇÃO PARA TODOS OS CONECTORES CONECTORES: 1X 20+4 PIN; 1X ATX 12V (4+4)PIN 4X SATA 3X IDE 4PIN 1X FDD 4PIN 1X PCI 6PIN 1X PCI (6+2)PIN; GARANTIA: O FABRICANTE DO EQUIPAMENTO DEVERÁ POSSUIR ATENDIMENTO DA ASSISTÊNCIA TÉCNICA POR UM PRAZO DE 12 (DOZE) MESES.</p>	UND	2	2	2	2	2	2
2	<p>DISCO RÍGIDO INTERNO, INTERFACE SATA III DE 6GB/S COM CAPACIDADE DE 1TB, ROTAÇÃO RPM: 7.200, BUFFER DE 64MB, COMPATIBILIDADE: SISTEMA OPERACIONAL WINDOWS XP SP3, WINDOWS VISTA®, WINDOWS 7, WINDOWS® 8 OU SUPERIOR</p>	UND	2	2	2	2	2	2
3	<p>DISCO RÍGIDO EXTERNO COM ESPECIFICAÇÕES: CAPACIDADE 1TB; INTERFACE: USB 3.0; ROTAÇÃO RPM: 5.400; TAXA MÁXIMA DE TRANSFERÊNCIA: ATÉ 4,8 GBPS (USB 3.0); COMPATIBILIDADE: SISTEMA OPERACIONAL WINDOWS XP SP3, WINDOWS VISTA®, WINDOWS 7, WINDOWS® 8 OU SUPERIOR. GARANTIA: O FABRICANTE DO EQUIPAMENTO DEVERÁ POSSUIR ATENDIMENTO DA ASSISTÊNCIA TÉCNICA POR UM PRAZO DE 12 (DOZE) MESES.</p>	UND	1	1	1	1	1	1
4	<p>HD SSD SATA 3 - CAPACIDADE: 120GB; INTERFACE: SATA III (6 GB/S) TAXA TRANSFERÊNCIA: - 550MB/S PARA LEITURA / - 350MB/S PARA GRAVAÇÃO FORMATO: 2.5" (7MM) CONTROLADORA: MARVELL 88SS1074 NAND: TLC LEITURA ALEATÓRIA MÁXIMA 4K (IOMETER): ATÉ 90.000 IOPS GRAVAÇÃO ALEATÓRIA MÁXIMA 4K (IOMETER): ATÉ 15.000 IOPS VIBRAÇÃO QUANDO EM OPERAÇÃO: 2,17G PICO (7 – 800 HZ) VIBRAÇÃO QUANDO NÃO ESTÁ EM OPERAÇÃO: 20G PICO (10 – 2000 HZ) EXPECTATIVA DE VIDA ÚTIL: 1 MILHÃO DE HORAS MTBF TOTAL BYTES GRAVADOS (TBW): 50TB. GARANTIA: O FABRICANTE DO EQUIPAMENTO DEVERÁ POSSUIR ATENDIMENTO DA ASSISTÊNCIA TÉCNICA POR UM PRAZO DE 12 (DOZE) MESES.</p>	UND	0	0	0	0	0	0
5	<p>PLACA MÃE: SOQUETE LGA 1150 / 4 SOCKETS DIMM DDR 1.5V COM SUPORTE PARA ATÉ 32GB DE MEMÓRIA DO SISTEMA / ARQUITETURA DE MEMÓRIA DUAL CHANNEL / SUPORTE PARA DDR3 1600/1333 MHZ / SUPORTE PARA</p>	UND	2	2	2	2	2	2





	MÓDULOS DE MEMÓRIA NÃO-ECC / SUPORTE PARA EXTREME MEMORY PROFILE (XMP) / GRÁFICOS ONBOARD: 1 PORTA DSUB, SUPTORNDO RESOLUÇÃO MÁXIMA DE 1920X1200 – 1 PORTA DVI D, SUPTORNDO RESOLUÇÃO MÁXIMA DE 1920X1200 – 1 PORTA HDMI, SUPTORNDO RESOLUÇÃO MÁXIMA DE 4096X2160 – SUPORTE PARA HDMI 1.4* / SUPORTE PARA DISPLAY PORT VERSÃO 1.2 – MÁXIMO DE MEMÓRIA COMPARTILHADA DE 1GB / ÁUDIO DE ALTA DEFINIÇÃO – ATÉ 7.1 CANAIS / SUPORTE PARA S/PDIF / REDE 10/100/1000 MBIT / INTERFACE DE ARMAZENAMENTO: 4 CONECTORES SATA 6GB/S E 2 CONECTORES SATA 3GB/S / 4 PORTAS USB 3.0 (2 PORTAS NO PAINEL TRASEIRO, 2 PORTAS DISPONÍVEIS ATRAVÉS DE CONECTOR INTERNO) – 8 PORTAS USB 2.0 (4 PORTAS NO PAINEL TRASEIRO, 2 PORTAS DISPONÍVEIS ATRAVÉS DE CONECTOR INTERNO / SUPORTE PARA MS WINDOWS 10/8.1/8/7 E UNIX. GARANTIA: 12 (DOZE) MESES.								
6	PROCESSADOR 3.7GHZ: CACHE 3MB / DMI2: 5 GT/S / SOCKET LGA 1150 / NÚMERO DE NÚCLEOS: 2 / NÚMERO DE THREADS: 4 / FREQUÊNCIA DO PROCESSADOR: 3.7GHZ. GARANTIA: 12 (DOZE) MESES.	UND	2	2	2	2	2	2	2
7	MEMÓRIA DDR3 4GB 1333MHZ - FREQUÊNCIA 1333MHZ; LATÊNCIA CASDDR3; TENSÃO 1,5V; PINAGEM 240-PINOS; TEMPERATURA DE OPERAÇÃO 0 ~ 85°C. GARANTIA: 12 (DOZE) MESES.	UND	2	2	2	2	2	2	2
8	MOUSE, ÓPTICO, COM CONEXÃO USB, COM FIO DE NO MÍNIMO 1,5M, COM DOIS BOTÕES MAIS BOTÃO DE ROLAGEM, COM FUNÇÃO SCROLL, PESO LÍQUIDO APROXIMADO 60G, COR A COMBINAR, DIMENSÕES APROXIMADAS 15X9X5 CM, COMPATÍVEL COM PC E NOTEBOOK. GARANTIA DE 12 MESES.	UND	12	12	8	8	8	8	12
9	SUPORTE PARA CPU, COM RODÍZIOS, CONFECCIONADO EM PLÁSTICO RESISTENTE, COM SISTEMA DE AJUSTE E TRAVAMENTO DE RODÍZIOS, NAS DIMENSÕES 300 X 235 X 135MM FECHADO E 300 X 305 X 135MM ABERTO (PODENDO VARIAR EM +/- 10%)	UND	6	6	4	4	4	4	6
10	TECLADO PARA MICROCOMPUTADOR, DE ACORDO COM A NORMA PADRÃO ABNT II, QUANTIDADE DE TECLAS 107, MATERIAL PLÁSTICO, COR A COMBINAR, FORMATO ERGOMÉTRICO, CONEXÃO USB, CABO COM NO MÍNIMO 1,5M, COM AJUSTE DE INCLINAÇÃO. GARANTIA DE 12 MESES.	UND	12	12	8	8	8	8	12
11	CABO REDE COMPUTADOR, MATERIAL REVESTIMENTO PVC- CLÓRETO DE POLIVINILA ANTI-CHAMA, MATERIAL CONDUTOR COBRE, BITOLA CONDUTOR 24 AWG- TIPO CONDUTOR 4 PARES, COR AZUL, PADRÃO CABEAMENTO UTP-5E, CARACTERÍSTICAS ADICIONAIS REFERÊNCIA ANSITIA/EIA 568-A, COMPRIMENTO CABO MÍNIMO 300 M, APLICAÇÃO REDE DE INFORMÁTICA	UND	2	2	2	2	2	2	1
12	PATH PANEL 24 PORTAS CAT 6	UND	1	1	1	1	1	1	1
13	ROTEADOR DE 2.4GHZ DE FREQUÊNCIA, OPERANDO NAS BANDAS B.G.N COM CAPACIDADE DE TRANSMISSÃO DE NO MÍNIMO 300MBPS, COM TECNOLOGIA CAPAZ DE OPERAS EM MODO BRIDGE. GARANTIA: O FABRICANTE DO EQUIPAMENTO DEVERÁ POSSUIR ATENDIMENTO DA ASSISTÊNCIA TÉCNICA POR UM PRAZO DE 12 (DOZE) MESES.	UND	1	1	1	1	1	1	1
14	SWITCH 16 PORTAS: COM INTERFACE DE 16 PORTAS DE 10/100 MBPS COM AUTO NEGOCIAÇÃO/AUTO MDI/MDIX INCLUINDO FONTE DE ALIMENTAÇÃO EXTERNA 100~240V CA, 50/60HZ. GARANTIA: O FABRICANTE DO EQUIPAMENTO DEVERÁ POSSUIR ATENDIMENTO DA ASSISTÊNCIA TÉCNICA POR UM PRAZO DE 12 (DOZE) MESES.	UND	1	1	1	1	1	1	1
15	SWITCH 24 PORTAS 10/100 DE ALTO RENDIMENTO,	UND	1	1	1	1	1	1	1

PREFEITURA DE BOA VIAGEM

CNPJ Nº 07.963.515/0001-36 | CGF Nº 06.920.307-5

Praça Monsenhor José Cândido, 100 | Centro | Boa Viagem/CE | CEP 63.870-000

Tel.: 88 3427-7001 | E-mail: pmbv\_oficial@boaviagem.ce.gov.br | Site: www.boaviagem.ce.gov.br

10



	BIVOLT, AUTO DETECÇÃO 10/100 , AUTO MDI/MDIX, CONTROLE DE FLUXO PARA TRANSMISSÃO SEGURA, COMPATÍVEL COM QUALQUER SISTEMA OPERACIONAL, PLACAS DE REDE, HUBS E OUTROS SWITCHES FAST ETHERNET. GARANTIA: O FABRICANTE DO EQUIPAMENTO DEVERÁ POSSUIR ATENDIMENTO DA ASSISTÊNCIA TÉCNICA POR UM PRAZO DE 12 (DOZE) MESES.							
16	GPS TOPOGRÁFICO PORTÁTIL COM TELA COLORIDA DE NO MÍNIMO 2,2 POLEGADAS, SISTEMA DE SATÉLITE GPS E GLONASS, MAPAS RODOVIÁRIOS E TOPOGRÁFICOS, NO MÍNIMO 8 GB DE MEMÓRIA INTERNA, ENTRADA PARA CARTÃO DE MEMÓRIA, RESISTENTE A AGUÁ, PILHAS INCLUSAS E GARANTIA DE 12 MESES.	UND		2	1			

**LOTE 11 - EQUIPAMENTOS DE ÁUDIO, VÍDEO E SIMILARES**

ITEM	DESCRIÇÃO	UND	AGRIC	INFRA	MEIO AMB	ESP	CULT	PROC
1	CAIXA DE SOM MULTIUSO, CONEXÃO BLUETOOTH, RADIO FM, KARAOKÉ, BOTÃO LIGA E DESLIGA, DISPLAY DIGITAL, FORMATOS COMPATÍVEIS COM MP3, POTENCIA DE SAÍDA MÍNIMA DE 80W RMS, ENTRADA P10 6.3 MM PARA MICROFONE E GUITARRA E AUXILIAR P2 PARA FONE DE OUVIDO, LEITOR DE CARTÃO SD ATÉ 32GB, ENTRADA USB PARA PENDRIVE, BATERIA INTERNA RECARREGAVEL, 1800 MAH, ACOMPANHA MANUAL DE USUÁRIO, ADAPTADOR DE ENERGIA BIVOLT, CONEXÕES COMPATÍVEIS COM DIVERSOS EQUIPAMENTOS DE AUDIO COMO: MICROFONE, GUITARRA, IPHONE, IPOOD, IPAD, CELULARES, NOTEBOOK E COMPUTADOR. POSSUIR ALÇA PARA TRANSPORTE. COM 12 MESES (1 ANO), NO MÍNIMO, DE GARANTIA CONTRA VÍCIOS OU DEFEITOS DE FABRICAÇÃO.	UND				1	1	
2	CONJUNTO DE CAIXA AMPLIFICADA (ATIVA) E CAIXA ACÚSTICA (PASSIVA)- CONTENDO: 1 CAIXA AMPLIFICADA (ATIVA) E CAIXA ACÚSTICA (PASSIVA), 2 SUPORTE PARA SUSTENTAÇÃO, 1 FUSÍVEL, 1 CONTROLE REMOTO E CABOS. AS CAIXAS DEVERÃO SER DE ALTA RESISTÊNCIA E ALÇAS DOBRÁVEIS PARA O TRANSPORTE, COM SUPORTE POSICIONADO EM PEDESTAIS EM TRIPÉ ATRAVÉS DE SUA BASE DE SUSTENTAÇÃO AJUSTÁVEL, EM AÇO, COR PRETA NA TINTURA EPOXI, ESPECIFICAÇÕES TÉCNICAS: CAIXA ACÚSTICA ATIVA COM GABINETE PLÁSTICO, DRIVER TITANIUM, TELAR METÁLICO, ALTO FALANTE 12" POTÊNCIA RMS (NBR 10.303) 200W; CONEXÃO ATRAVÉS DE 2 CONEXÃO COM PLUG RCA, 2 CONEXÃO COM PLUG P10 SENDO PELO MENOS 1 CONEXÃO COM P10 E 1 CONEXÃO DO PLUG RCA NA ENTRADA LINE 1; E 1 CONEXÃO DO JACK P10 E 1 XLR NA ENTRADA LINE 2 PARA INSTRUMENTOS; POSSUIR AJUSTE DE AGUDOS, MÉDIOS E GRAVES; AJUSTE DE VOLUME(MIC); POSSUIR ENTADA USB, CARTÃO SD E CONEXÃO BLUETOOTH; POSSUIR RÁDIO FM; CHAVE POWER LIGA/DESLIGA; SISTEMA ACÚSTICO DE 2 VIAS WOOFER 12", DRIVER TITANIUM, ENTRADAS JACK P10, SAÍDA JACK P10 , IMPEDÂNCIA 8W; CAIXA AMPLIFICADA PASSIVA GABINETE PLÁSTICO, DRIVER TITANIUM, TELAR METÁLICO, ALTO FALANTE 12" POTÊNCIA RMS (NBR 10.303) 200W; VOLTAGEM AUTOMÁTICA 100-240V; POSSUIR CONEXÃO DE ENTRADA PARA CAIXA ATIVA E CONEXÃO DE SAÍDA PARA MAIS 01 CAIXA PASSIVA; COM 12 MESES (1 ANO), NO MÍNIMO, DE GARANTIA CONTRA VÍCIOS OU DEFEITOS DE FABRICAÇÃO.	UND				1	1	
3	MESA DE SOM AMPLIFICADORA COM 48 CANAIS -	UND				2	2	





	CANAIS: 48 ENTRADAS: 32 MIC/LINE (XLR/TRS COMBO) + 2 LINE (ESTÉREO) (RCA PIN) EQUALIZAÇÃO: 10 GEQ EFEITOS: 8 SAÍDA: 16 (XLR) TENSÃO: 100/240V ENTRADA USB: 34X34 USB INTERFACE DE ÁUDIO- 33 FADERS MOTORIZADOS (32 CANAIS + 1 MASTER); - 48 CANAIS DE ENTRADA DE MIXAGEM (40 MONO + 2 ESTÉREO + 2 RETURN); - 20 AUX BUSES (8 MONO + 6 ESTÉREO) + ESTÉREO + SUB; - 8 GRUPOS DCA COM ROLL-OUT; - 32 ENTRADAS XLR ANALÓGICAS / TRS MIC COMBO / LINE INPUT + 2 ENTRADAS ANALÓGICAS RCA ESTÉREO EM LINHA; - 16 SAÍDAS XLR ANALÓGICAS; - GRAVAÇÃO E REPRODUÇÃO DE ATÉ 34 CANAIS VIA USB 2.0 + 2 CANAIS DE UM DISPOSITIVO DE ARMAZENAMENTO USB; - 1 SLOT DE EXPANSÃO PARA CARTÃO DE INTERFACE DE ÁUDIO NY64-D. GARANTIA: 12 (DOZE) MESES.						
4	CÂMERA FOTOGRÁFICA DIGITAL SEMI PROFISSIONAL 20.1 – ESPECIFICAÇÃO: CÂMERA DIGITAL, MONITOR/DISPLAY 3.0" - LCD TFT - CLEAR PHOTO LCD - 460K DOTS. RESOLUÇÃO EM MEGAPIXELS (MP) 20.1MP. MEMÓRIA EXPANSÍVEL POR CARTÕES DE MEMÓRIA. CARTÕES DE MEMÓRIA COMPATÍVEIS SD. SENSOR SUPER HAD CCD. ZOOM ÓPTICO 35X. ZOOM DIGITAL 70X. LENTES FIXAS. ALCANCE DO FLASH ISO AUTO: APROX. 0.4 - APROX. 6.8M. ALIMENTAÇÃO: TIPO DE BATERIA, 4 PILHAS AA. RECURSOS DE VÍDEO: HD (1280 X 720 FINE) / HD (1280 X 720 STANDARD) / VGA (640 X 480). MODOS DE CENA: 11 MODOS DISPONÍVEIS. CONTEÚDO DA EMBALAGEM: CÂMERA (1); PILHAS ALCALINAS AA (4); CABO USB; ALÇA PARA TRANSPORTE; TAMPÃO DA LENTE OBJETIVA; CORDÃO PARA A TAMPÃO DA LENTE; CARTÃO DE MEMÓRIA 8GB. GARANTIA DO FABRICANTE: 12 MESES.	UND				1	1
5	MICROFONE SEM FIO DUPLO - COR: PRETO; TIPO: CARDÍOIDE; RESPOSTA FREQUÊNCIA: 50HZ ~ 20KHZ; SENSIBILIDADE: 102DBM; MODULAÇÃO: FM; RELAÇÃO S/N: >110DB; VOLTAGEM: BIVOLT; ACOMPANHAR 2 (DOIS) MICROFONES: MICROFONE A: 740MHZ E MICROFONE B: 792MHZ; CANAL: 16X2=32; DISTÂNCIA DE OPERAÇÃO: 60 ~ 100M; DISTORÇÃO HARMÔNICA: =0,5%; FAIXA DINÂMICA: =110DB; FAIXA DE TEMPERATURA DE OPERAÇÃO: -10°C ~ +50°C (14°F ~ 122°F) - SENSIBILIDADE: 102DBM; RELAÇÃO SINAL/RUÍDO: =110DB; REQUISITO DE ENERGIA: 2X BATERIAS ALCALINAS AA (PARA CADA MICROFONE); POSSUIR CERTIFICAÇÃO ANATEL. GARANTIA: 12 MESES	UND				1	1
6	MICROFONE COM FIO PROFISSIONAL - CORPO EM RESINA TERMO RESISTENTE COM ACABAMENTO NA COR PRATA; GLOBO EM TELA DE AÇO COM ACABAMENTO NA COR PRATA; CHAVE ON-OFF NO CORPO; CONECTOR XLR 3 PINOS; CÁPSULA DINÂMICA COM IMÃ DE NEODÍMIO; RESPOSTA DE FREQUÊNCIAS : 50HZ A 12 KHZ; IMPEDÂNCIA: 600 OHM; SENSIBILIDADE A 1 KHZ: -49DB (0DB = 1V/PA); DIAGRAMA POLAR: UNIDIRECIONAL CARDÍOIDE; ACOMPANHA CABO DE ÁUDIO DE 5 METROS (XLR 3 PINOS / P10); GARANTIA DO FORNECEDOR: 12 MESES	UND				1	1
7	SUPORTE UNIVERSAL PARA TV LCD ESPECIFICAÇÃO: SUPORTE UNIVERSAL PARA TV LCD DE 19" À 70", CONFECCIONADO EM CHAPA, COR PRETA, LARGURA AJUSTÁVEL, SUPORTA ATÉ 100KG.	UND				1	1
8	TELA DE PROJEÇÃO - ESPECIFICAÇÃO: TELA DE PROJEÇÃO, 1,80 X 1,80 M, PORTÁTIL, COM ENROLAMENTO AUTOMÁTICO POR MOLAS ATRAVÉS DE ACIONAMENTO MANUAL, FORMATO QUADRADA 1:1 MATTE WHITE (BRANCO OPACO) COM BORDAS PRETAS PARA PERFEITO ENQUADRAMENTO DA IMAGEM, ESTRUTURA EM AÇO CARBONO, PINTURA	UND				1	1







	ELETRÓSTATICA RESISTENTE A RISCOS E CORROSÕES, ESTOJO NA COR PRETA, POSTE CENTRAL DE SUSTENTAÇÃO E PÉ COM SUPERFÍCIE PINTADA DE ALTA RESISTÊNCIA, ASSEGURANDO MAIOR QUALIDADE E DURABILIDADE. ALTURA APROXIMADA DO TRIPÉ 1800 MM.							
9	PROJETOR DE MULTIMÍDIA COM CARACTERÍSTICAS MÍNIMAS :BRILHO/LÚMENS: 3000 ANSI LUMENS RESOLUÇÃO NAT.: WXGA 1280X800PIXELS CONTRASTE:2000:1 NÍVEL DE RUÍDO:35 DB (ALTA LUMINOSIDADE) 30 DB (BAIXA LUMINOSIDADE) CORREÇÃO DE TRAPÉZIO: VERTICAL; LÂMPADA:150W, 6000H (BAIXA LUMINOSIDADE), 4000H (ALTA LUMINOSIDADE); DISTÂNCIA DA PROJEÇÃO:30" A 350" - 0,87M A 10M; CONECTIVIDADE: VIDEO COMPUSTO, RCA, COMPUTADORA(VGA), HDMI, S-VIDEO, AUDIO IN (MINISTEREO O RCA), USB TIPO A E USB TIPO B; REQUERIMENTOS ELÉTRICOS: VOLTAGEM: AC 100-240V, +-10% FREQUÊNCIA: 50/60 HZ CONDIÇÕES AMBIENTAIS: TEMPERATURA DE OPERAÇÃO: 5° C A 35° C (41° F A 95° F );	UND				1	1	
10	APARELHO TELEFÔNICO - ESPECIFICAÇÃO: APARELHO DE TELEFONE COM FIO, 3 AJUSTES DE VOLUME, DISCAGEM: PULSO E TOM, TECLAS: REDISCAR, MUDO E FLASH. COMPOSTO DE 01 APARELHO DE TELEFONE, 01 MONO FONE, 01 CORDÃO ESPIRAL, 01 CORDÃO TELEFÔNICO, 01 MANUAL DO USUÁRIO.	UND	1	1	1	1	1	1
11	SMART TV 42" LED - IMAGEM: RESOLUÇÃO: 1366 X 768, FORMATO TELA: 16:9, ÂNGULO DE VISÃO: 178 X 178; ÁUDIO: POTÊNCIA: 20W RMS; FUNÇÃO: INFINITE SURROUND SYSTEM, MUTE, DOLBY DIGITAL DECODER; ESPECIFICAÇÕES TÉCNICAS: ALIMENTAÇÃO: 100~240VAC 50-60HZ, SISTEMA DE CORES: PAL-M / N / NTSC/ISDB-TB; IDIOMAS: PORTUGUÊS, INGLÊS E ESPANHOL; CONEXÕES: - ENTRADA ÁUDIO E VÍDEO: 1X, ENTRADA USB 2.0: 1X, ENTRADAS HDMI: 2X, ENTRADA S/PDIF: 1X, ENTRADA RF (DIGITAL E ANALÓGICO): 1X ENTRADA RJ 45 (LAN): 1X; COMPATIBILIDADE PARA SUPORTE PARA PAREDE; CABO DE ALIMENTAÇÃO. COM 12 MESES (1 ANO), NO MÍNIMO, DE GARANTIA CONTRA VÍCIOS OU DEFEITOS DE FABRICAÇÃO.	UND	1	1	1	1	1	1

**ESPECIFICAÇÕES/TERMO DE REFERÊNCIA**

**LICITAÇÃO MODALIDADE: PREGÃO ELETRÔNICO**

**FUNDAMENTO LEGAL:** Lei nº 10.520, de 17 de julho de 2002, que instituiu a modalidade Pregão e, subsidiariamente, à Lei nº 8.666, de 21 de junho de 1993, e Decreto Federal nº 10.024/19, de 20 de setembro de 2019.

**OBJETO:** REGISTRO DE PREÇOS PARA FUTURAS E EVENTUAIS AQUISIÇÕES DE MATERIAL PERMANENTE E EQUIPAMENTOS EM GERAL E AFINS PARA ATENDER AS NECESSIDADES DA SECRETARIA DE EDUCAÇÃO E DEMAIS UNIDADES ADMINISTRATIVAS PARTICIPANTES/INTERESSADAS DO MUNICÍPIO DE BOA VIAGEM/CE.

**UNIDADE(S) REQUISITANTE(S)**

Secretaria de Educação, Gabinete do Prefeito, Secretaria de Políticas Públicas, Secretaria de Administração e Planejamento, Secretaria de Finanças, Secretaria de Saúde, Secretaria

PREFEITURA DE BOA VIAGEM  
CNPJ Nº 07.963.515/0001-36 | CGF Nº 06.920.307-5  
Praça Monsenhor José Cândido, 100 | Centro | Boa Viagem/CE | CEP 63.870-000  
Tel.: 88 3427-7001 | E-mail: pmbv\_oficial@boaviagem.ce.gov.br | Site: [www.boaviagem.ce.gov.br](http://www.boaviagem.ce.gov.br)





de Trabalho e Assistência Social, Secretaria de Agricultura e Pecuária, Secretaria de Infraestrutura e Recursos Hídricos, Secretaria de Meio Ambiente e Urbanismo, Secretaria de Esporte e Juventude, Secretaria de Cultura, Turismo e Lazer e Procuradoria Geral do Município.

#### **JUSTIFICATIVA:**

A contratação pretendida é necessária para equipar adequadamente as Secretarias e Setores vinculados. Vale dizer que o uso contínuo dos materiais permanentes (mobiliários, computadores, cadeiras e outros) ensejam o desgaste e danificação dos mesmos, comprometendo a estrutura física dos ambientes de trabalho, a rotina administrativa e a saúde do servidor, que passa a maior parte do seu tempo no ambiente de trabalho. Para tanto, se faz necessário realizar constantes investimentos na estrutura e bem estar dos ambientes, a fim de proporcionar condições ideais para o desenvolvimento das atividades, bem estar e acolhimento aos servidores e munícipes que freqüentam as repartições publicas.

Justifica-se a utilização do Sistema de Registro de Preços em razão da demanda ser eventual e futura, sendo utilizado o registro de acordo com a necessidade do Setorial, levando em consideração o desgaste natural dos materiais permanentes. Outro ponto que merece destaque é o emprego de recursos financeiros somente para o atendimento imediato da demanda.

A licitação, para a contratação de que trata o objeto deste Termo de Referência e seus anexos, materiais permanentes (lotes), justifica-se pela necessidade de preservar a integridade qualitativa do objeto, vez que vários fornecedores/prestadores de serviços poderão implicar descontinuidade da padronização, bem assim em dificuldades gerenciais e, até mesmo, aumento dos custos, pois a contratação tem a finalidade de formar um todo unitário. Some-se a isso a possibilidade de estabelecimento de um padrão de qualidade e eficiência que pode ser acompanhado ao longo da prestação dos serviços/fornecimento, o que fica sobremaneira dificultado quando se trata de diversos fornecedores/prestadores de serviços.

O não parcelamento do objeto em itens, nos termos do art. 23 § 1º, da lei nº 8.666/93, neste caso, se demonstra técnica e economicamente viável e não tem a finalidade de reduzir o caráter competitivo da licitação, visa, tão somente, assegurar a gerência segura da contratação, e principalmente, assegurar, não só a mais ampla competição necessária em um processo licitatório, mas também, atingir a sua finalidade e efetividade, que é a de atender a contento as necessidades da administração pública.

O agrupamento dos itens faz-se necessário haja vista, a celeridade, economia de escala, eficiência na fiscalização de contrato e os transtornos que poderiam surgir com a existência de muitas empresas para o fornecimento, a execução e supervisão dos serviços. Assim com destaque para os princípios da eficiência e economicidade, é imprescindível a licitação por lote.

#### **JUSTIFICATIVA LICITAÇÃO POR LOTE:**

A opção pelo agrupamento exposto no objeto deste termo de referência, se faz pela conveniência e economia na gestão, inter-relação entre serviços, gerenciamento e controle na execução dos serviços. O procedimento efetuado por meio de lote acarretará uma maior racionalização quanto ao número de contratos que poderão advir do processo licitatório, evitando que suas gestões e fiscalizações demandem elevado número de servidores, fato que, por si só, representaria anti-economicidade, no momento em que haveria necessidade

PREFEITURA DE BOA VIAGEM

CNPJ Nº 07.963.515/0001-36 | CGF Nº 06.920.307-5

Praça Monsenhor José Cândido, 100 | Centro | Boa Viagem/CE | CEP 63.870-000

Tel.: 88 3427-7001 | E-mail: pmbv\_oficial@boaviagem.ce.gov.br | Site: [www.boaviagem.ce.gov.br](http://www.boaviagem.ce.gov.br)

14



de grande disponibilização do tempo laboral dos referidos servidores, fato que representa maiores gastos para a Administração, especialmente diante de um quadro de notória carência de agentes da Administração Pública para a execução de atividades-meio.

A disputa por lote evita ainda que licitantes que vençam apenas um item (na licitação por itens) demonstrem desinteresse no atendimento a poucos itens, e desistam do item, durante a sessão pública, mesmo tendo conhecimento das penalidades a serem impostas. Ou podem realizar uma execução contratual precária, visando à não aditivção da vigência contratual, por meio de demonstração de desinteresse quando da prorrogação do instrumento. Em qualquer caso, o prejuízo para a Administração será de sensível monta, pois uma nova licitação deverá ser concretizada, ficando sem atendimento do serviço. A possibilidade do exposto é fato de razoável ocorrência em licitações públicas.

Assim, e considerando que o lote é composto por itens de uma mesma natureza, não se vislumbra qualquer irregularidade.

#### **DO PRAZO E LOCAL DE ENTREGA:**

O prazo para entrega dos produtos é de 10 (dez) dias úteis, mediante ordem de fornecimento, em caso de atraso, este prazo poderá ser prorrogado por igual período mediante justificativa do contratado e anuência da contratante, devendo a solicitação ser feita imediatamente no dia útil posterior ao vencimento do prazo inicial, todos os atos serão poderão ensejar as penalidades cabíveis. O local de entrega dos produtos é no Almoxarifado Central - Endereço Praça Monsenhor José Cândido, 113 - Centro - Boa Viagem/CE, de segunda a quinta-feira das 08:00 hs às 12:00 hs e 14:00 hs às 18:00 hs e na sexta-feira das 08:00 hs às 12:00 hs, e em dias úteis.

#### **DA APRESENTAÇÃO DA PROPOSTA DE PREÇOS:**

Na proposta de preços deverá constar as especificações detalhadas do item, quantidade solicitada, valor unitário e total, em moeda nacional, em algarismo e por extenso, já considerando todas as despesas, tributos, impostos, taxas, encargos e demais despesas que incidam, direta ou indiretamente, sobre os serviços, mesmo que não estejam contidos nestes documentos;

A licitante deverá garantir a execução dos serviços, sob pena de, constatada alguma imperfeição, ser submetida às penalidades da Lei, além do registro da falha no Cadastro de Fornecedores Municipais.

A Unidade Gestora poderá se valer da análise técnica dos serviços propostos, antes da adjudicação e homologação da licitante, para verificação do atendimento das especificações mínimas dos serviços constantes no Termo de Referência.

#### **DA FORMALIZAÇÃO E VIGÊNCIA DA ATA DE REGISTRO DE PREÇOS:**

O prazo de vigência da ATA de Registro de Preços será 12 (doze) meses, a contar da data da assinatura.

#### **DA FORMALIZAÇÃO E VIGÊNCIA DO CONTRATO:**

Para a execução dos produtos serão emitidas ORDENS DE COMPRA, em conformidade com a proposta vencedora.



O Contrato produzirá seus jurídicos e legais efeitos a partir data de sua assinatura e vigorará **até 31 de dezembro do ano corrente à sua assinatura**, podendo ser prorrogado, a critério das partes, na forma do artigo 57 da Lei Federal nº 8.666/93, alterada e consolidada.



### **DO ACOMPANHAMENTO E FISCALIZAÇÃO DOS SERVIÇOS:**

A realização dos serviços será acompanhada e fiscalizada por servidor da(s) Secretaria(s), o(s) qual(is) deverá atestar os documentos da despesa, quando comprovada a fiel e correta prestação dos serviços para fins de pagamento.

A presença da fiscalização da(s) Secretaria(s) não elide nem diminui a responsabilidade da empresa contratada.

Caberá ao servidor designado rejeitar totalmente ou em parte, qualquer serviço que não esteja de acordo com as exigências, bem como, determinar prazo para substituição do serviços eventualmente fora de especificação.

A execução dos serviços licitados poderá ser feito de forma fracionada ou em sua totalidade, de acordo com a necessidade do órgão interessado durante o prazo de contratação, mediante a expedição de periódicas ORDENS DE FORNECIMENTO, pela(s) Secretaria(s) Gestora(s), constando a quantidade de serviços a serem realizados.

### **RESPONSABILIDADES DO FORNECEDOR:**

São obrigações do fornecedor:

a) executar a realização dos serviços licitados dentro dos padrões estabelecidos pelo MUNICÍPIO, de acordo com o especificado no instrumento convocatório neste termo, que faz parte deste instrumento, observando ainda todas as normas técnicas que eventualmente regulem o fornecimento, responsabilizando-se ainda por eventuais prejuízos decorrentes do descumprimento de qualquer cláusula ou condição aqui estabelecida;

b) assumir a responsabilidade pelo pagamento de todos os impostos, taxas e quaisquer ônus de origem federal, estadual e municipal, bem como, quaisquer encargos judiciais ou extrajudiciais, sejam trabalhistas, previdenciários, fiscais e comerciais resultantes da execução do contrato que lhes sejam imputáveis, inclusive com relação a terceiros, em decorrência do fornecimento;

c) a reparar, corrigir, remover ou substituir, às suas expensas, no total ou em parte, o objeto do contrato em que se verificarem vícios, defeitos ou incorreções;

d) responsabilizar-se pelos danos causados diretamente ao MUNICÍPIO ou a terceiros, decorrentes de sua culpa ou dolo na execução do fornecimento, não excluindo ou reduzindo essa responsabilidade a fiscalização ou o acompanhamento pelo órgão interessado;

e) indicar preposto, aceito pela Administração, para representá-lo na execução do contrato. As decisões e providências que ultrapassarem a competência do representante do contratado deverão ser comunicadas a seus superiores em tempo hábil para a adoção das medidas convenientes;

f) aceitar nas mesmas condições deste instrumento, os acréscimos ou supressões que se fizerem nos serviços, de até 25% (vinte e cinco por cento) da(s) quantidade(s) máximas do(s) objeto(os) no Anexo II ou do valor inicial atualizado do contrato, de acordo com o Art. 65, § 1º da Lei 8.666/93, não sendo necessária a comunicação prévia do Município;



g) entregar os serviços de forma a não comprometer o funcionamento dos serviços do MUNICÍPIO;

h) comunicar antecipadamente a data e horário da realização dos serviços, não sendo aceitos os serviços que estiverem em desacordo com as especificações constantes deste instrumento, nem quaisquer pleitos de faturamentos extraordinários sob o pretexto de perfeito funcionamento e conclusão do objeto contratado.

i) prestar os esclarecimentos que forem solicitados pelo MUNICÍPIO, cujas reclamações se obriga a atender prontamente, bem como dar ciência ao MUNICÍPIO, imediatamente e por escrito, de qualquer anormalidade que verificar quando da execução do contrato;

j) dispor-se a toda e qualquer fiscalização do MUNICÍPIO, no tocante a realização dos serviços, assim como ao cumprimento das obrigações previstas nesta Ata;

k) prover todos os meios necessários à garantia da plena operacionalidade do fornecimento, inclusive considerados os casos de greve ou paralisação de qualquer natureza;

l) comunicar imediatamente ao MUNICÍPIO qualquer alteração ocorrida no endereço, conta bancária e outros julgáveis necessários para recebimento de correspondência;

m) possibilitar ao MUNICÍPIO efetuar vistoria nas suas instalações, a fim de verificar as condições para atendimento do objeto contratual;

n) respeitar e fazer cumprir a legislação de segurança e saúde no trabalho, previstas nas normas regulamentadoras pertinentes;

o) substituir em qualquer tempo e sem qualquer ônus para o MUNICÍPIO, no prazo de 48 (quarenta e oito) horas úteis da recusa, no todo ou em parte o objeto recusado pela administração, caso constatadas divergências nas especificações, às normas e exigências especificadas no Projeto Básico, no Edital ou na Proposta do Contratado, ou, quando for o caso, da amostra, com os serviços entregues, sujeitando-se às penalidades cabíveis;

p) manter, sob as penas da lei, o mais completo e absoluto sigilo sobre quaisquer dados, informações, documentos, especificações técnicas e comerciais dos materiais do MUNICÍPIO, de que venha a tomar conhecimento ou ter acesso, ou que venham a ser confiados, sejam relacionados ou não com o fornecimento objeto desta ata;

q) manter seus empregados, quando nas dependências do MUNICÍPIO, devidamente identificados com crachá subscrito pela CONTRATADA, no qual constará, no mínimo, sua razão social, nome completo do empregado e fotografia 3x4;

r) manter, durante a vigência desta Ata, todas as condições de habilitação e qualificação exigidas no Edital relativo à licitação da qual decorreu o presente ajuste, nos termos do Art. 55, Inciso XIII, da Lei nº 8.666/93, que será observado, quando dos pagamentos à CONTRATADA;

São responsabilidades do Fornecedor ainda:

a) toda e qualquer tipo de autuação ou ação que venha a sofrer em decorrência do fornecimento em questão, bem como pelos contratos de trabalho de seus empregados, mesmo nos casos que envolvam eventuais decisões judiciais, eximindo o MUNICÍPIO de qualquer solidariedade ou responsabilidade;



b) toda e qualquer multa, indenização ou despesa imposta ao MUNICÍPIO por autoridade competente, em decorrência do descumprimento de lei ou de regulamento a ser observado na execução do fornecimento, desde que devidas e pagas, as quais serão reembolsadas ao MUNICÍPIO, que ficará, de pleno direito, autorizada a descontar, de qualquer pagamento devido ao fornecedor, o valor correspondente.

O fornecedor detentor do registro autoriza o MUNICÍPIO a descontar o valor correspondente aos referidos danos ou prejuízos diretamente das faturas pertinentes aos pagamentos que lhe forem devidos, independentemente de qualquer procedimento judicial ou extrajudicial, assegurada a prévia defesa.

A ausência ou omissão da fiscalização do MUNICÍPIO não eximirá o fornecedor das responsabilidades previstas nesta Ata.

A falta de quaisquer dos serviços cujo fornecimento incumbe ao detentor do preço registrado, não poderá ser alegada como motivo de força maior para o atraso, má execução ou inexecução dos serviços objeto deste contrato e não a eximirá das penalidades a que está sujeita pelo não cumprimento dos prazos e demais condições estabelecidas.

#### **RESPONSABILIDADES DO CONTRATANTE:**

Indicar o local em que deverão ser realizados os serviços.

Permitir ao pessoal da contratada acesso ao local do serviço desde que observadas as normas de segurança.

Efetuar os pagamentos devidos nas condições estabelecidas neste Termo de Referência.

Designar servidor para a vistoria e fiscalização do serviço.

A comunicação imediata à CONTRATANTE quanto a possíveis dificuldades na execução do contrato;

A prestação de informações e esclarecimentos necessários à execução do objeto ou que venham a ser solicitados pelo representante da Contratada;

Os pagamentos à CONTRATADA conforme previsto neste Termo, após o cumprimento das formalidades legais;

O recebimento do objeto contratado, atestando-o ou rejeitando-o caso não esteja de acordo com as especificações trazidas neste Termo;

A comunicação por escrito e tempestiva à Contratada referente a qualquer alteração ou irregularidade na execução deste Contrato;


A solicitação de esclarecimento, correção e solução de incoerências, falhas ou eventuais omissões constatadas em seus trabalhos, sem ônus adicional para a CONTRATANTE, independente da responsabilidade, mesmo após a conclusão das etapas e do encerramento do contrato e que forem julgadas como necessárias à conclusão do processo de desapropriação e indenização;

Os esclarecimentos de condições excepcionais alheias a este termo;

#### **CONDIÇÕES DE PAGAMENTO:**

PREFEITURA DE BOA VIAGEM  
CNPJ N° 07.963.515/0001-36 | CGF N° 06.920.307-5  
Praça Monsenhor José Cândido, 100 | Centro | Boa Viagem/CE | CEP 63.870-000  
Tel.: 88 3427-7001 | E-mail: pmbv\_oficial@boaviagem.ce.gov.br | Site: [www.boaviagem.ce.gov.br](http://www.boaviagem.ce.gov.br)





O pagamento será efetuado em até 30 (trinta) dias após o encaminhamento da documentação tratada neste subitem, observadas as disposições editalícias, através de crédito na Conta Bancária do fornecedor ou através de Cheque nominal, acompanhado da Nota Fiscal/fatura discriminativa, em via única, devidamente atestada pelo gestor do contrato e das Certidões Federais, Estaduais e Municipais

#### **DOTAÇÃO ORÇAMENTÁRIA:**

A despesa ocorrerá à conta de recursos específicos consignados no respectivo Orçamento Municipal, inerentes à(s) Secretaria(s) Contratante(s).

#### **GESTOR DO CONTRATO:**

A Gestão do Contrato será exercida pelo Secretário(a) da respectiva Pasta ou quem este designar, o qual deverá exercer em toda sua plenitude a ação de que trata a Lei nº 8.666/93, alterada e consolidada.

#### **CREDENCIAMENTO NO APLICATIVO LICITAÇÕES:**

Para acesso ao sistema eletrônico, os interessados em participar do Pregão deverão dispor de chave de identificação e de senha pessoal e intransferível, obtidas junto às unidades da Bolsa Brasileira de Mercadorias, sediadas no País.

Os procedimentos para credenciamento para obtenção de chave e senha de acesso poderão ser iniciados diretamente no Sistema de Licitações no endereço [www.bbmnetlicitacoes.com.br](http://www.bbmnetlicitacoes.com.br), acesso "licitantes".


As dúvidas e esclarecimentos sobre credenciamento no Sistema Eletrônico poderão ser dirimidas através da central de atendimento aos licitantes, por telefone, chat, e-mail ou mensagens de texto, disponível no endereço eletrônico [www.bbmnetlicitacoes.com.br](http://www.bbmnetlicitacoes.com.br)

A chave de identificação e a senha terão validade de acordo com as normas e procedimentos previstos no Regulamento do sistema eletrônico BBMNet licitações, e poderão ser utilizadas em qualquer pregão eletrônico, salvo quando canceladas por solicitação do credenciado ou por iniciativa da Bolsa Brasileira de Mercadorias, por ato devidamente justificado.

As pessoas jurídicas ou firmas individuais deverão credenciar representantes, mediante o Termo de Adesão, conforme regulamento da Bolsa Brasileira de Mercadorias, de procuração por instrumento público ou particular, com firma reconhecida, atribuindo poderes para formular lances de preços e praticar todos os demais atos e operações no "BBMNet Licitações".

Em sendo sócio, proprietário, dirigente (ou assemelhado) da proponente, deverá apresentar cópia do respectivo Estatuto ou Contrato Social, no qual estejam expressos seus poderes para exercer direitos e assumir obrigações em decorrência de tal investidura.

É de exclusiva responsabilidade do usuário o sigilo da senha, bem como seu uso em qualquer transação efetuada diretamente ou por seu representante, não cabendo ao Município de Boa Viagem/CE ou à Bolsa Brasileira de Mercadorias a responsabilidade por eventuais danos decorrentes de uso indevido da senha, ainda que por terceiros.



O credenciamento do fornecedor e de seu representante legal junto ao sistema eletrônico implica a responsabilidade legal pelos atos praticados e a presunção de capacidade técnica para realização das transações inerentes ao pregão eletrônico.

### **PARTICIPAÇÃO:**

A participação no certame dar-se-á por meio da digitação da senha pessoal e intransferível do representante credenciado e subsequente encaminhamento da proposta de preços, por meio do sistema eletrônico no sítio [www.bbmnetlicitacoes.com.br](http://www.bbmnetlicitacoes.com.br), opção "Login", observando data e horário limite estabelecidos.

As propostas de preço deverão ser encaminhadas eletronicamente até data e horário definidos para a abertura das propostas, conforme indicação na primeira página deste edital.

Caberá ao licitante acompanhar as operações no sistema eletrônico durante a sessão pública do pregão, ficando responsável pelo ônus decorrente da perda de negócios diante da inobservância de quaisquer mensagens emitidas pelo sistema ou de sua desconexão.

Caso haja desconexão com o Pregoeira no decorrer da etapa competitiva do pregão, o sistema eletrônico poderá permanecer acessível aos licitantes para a recepção dos lances, retornando o Pregoeira, quando possível, sua atuação no certame, sem prejuízo dos atos realizados.

Quando a desconexão persistir por tempo superior a 10 (dez) minutos, a sessão do pregão será suspensa e terá reinício somente após comunicação expressa aos participantes na opção "consultar mensagens" do sistema eletrônico, onde será designado dia e hora para a continuidade da sessão.

Caso exista a necessidade de ser suspenso o pregão, tendo em vista a quantidade de lotes, o Pregoeira designará novo dia e horário para a continuidade do certame.

O andamento do procedimento de licitação entre a data de abertura das propostas e a adjudicação do objeto deve ser acompanhado diariamente pelos participantes por meio do portal "[www.bbmnetlicitacoes.com.br](http://www.bbmnetlicitacoes.com.br)", que veiculará avisos, convocações, desclassificações de licitantes, justificativas e outras decisões referentes ao procedimento.

### **DA PROPOSTA DE PREÇOS:**

#### **PROPOSTA DE PREÇOS ELETRÔNICA**

A proposta de preços deverá ser registrada no sistema eletrônico onde se fará a sessão de licitação, sem a identificação do fornecedor, caracterizando o produto proposto no campo discriminado, contemplando os itens propostos conforme termo de referência e sendo anexada o arquivo da proposta de preços para o item, sendo o aceite o mesmo arquivo para os demais itens desde que contemple todos os itens de interesse do proponente.

O encaminhamento de proposta pressupõe também pleno conhecimento e atendimento de todas as exigências contidas no edital e seus anexos. O fornecedor será responsável por todas as transações que forem efetuadas em seu nome no sistema eletrônico, assumindo como firmes e verdadeiras suas propostas e lances.

Indicação do prazo de validade das propostas, não inferior a 60 (sessenta) dias, contados da data da apresentação das mesmas.





Marca do produto no sistema, quando for o caso e ainda na proposta eletrônica em anexo ao sítio eletrônico conforme anexo II do edital, quando for o caso.

Ao apresentar sua proposta o licitante concorda especificamente com as seguintes condições:

Os produtos ofertados deverão atender a todas as especificações constantes deste Edital e Termo de Referência.

Os preços deverão ser cotados em moeda corrente nacional e preenchidos no campo apropriado do sistema eletrônico com o **VALOR TOTAL** do lote OU **VALOR UNITÁRIO**.

Ao encaminhar a proposta de preços na forma prevista pelo sistema eletrônico, a licitante deverá preencher as informações no sistema eletrônico e no campo "FICHA TÉCNICA" anexar a proposta de preços eletrônica conforme modelo do anexo II do edital ou anexá-las por meio de arquivo eletrônico no campo apropriado do sistema da Bolsa Brasileira de Mercadorias, sendo vedada a identificação do licitante por qualquer meio. E quando for o caso informar se a empresa é ME/EPP.

Os preços deverão ser cotados em moeda corrente nacional e preenchidos no campo apropriado do sistema eletrônico e neles deverão estar inclusas todas e quaisquer despesas, tais como frete, encargos sociais, seguros, tributos diretos e indiretos incidentes sobre o fornecimento do objeto licitado.

As propostas de preços deverão ainda conter:

Marca do produto no sistema, quando for o caso e ainda na proposta eletrônica em anexo ao sítio eletrônico conforme anexo II do edital, quando for o caso;

Preço unitário e total propostos, cotados em moeda corrente nacional, em algarismos e por extenso, já consideradas, no mesmo, todas as despesas, inclusive tributos, taxas, contribuições e demais encargos incidentes direta e indiretamente no objeto deste Edital;

Planilha de Preços, contendo preços unitários e totais de todos os itens constantes do **ANEXO I - especificações dos produtos**.

Correrão por conta da proponente vencedora todos os custos que porventura deixar de explicitar em sua proposta.

O **valor global de cada ITEM/LOTE** deverá ser cotado em algarismos, em moeda corrente nacional, com duas casas decimais e por extenso. Ocorrendo divergência entre os valores propostos, prevalecerão os descritos por extenso e, no caso de incompatibilidade entre os valores unitário e total, prevalecerão os valores unitários.

### **PROPOSTA DE PREÇOS FINAL (CONSOLIDADA)**

Ao final da sessão o licitante declarado vencedor deverá apresentar proposta de preços final (consolidada) quando for solicitado pelo pregoeiro no chat do sistema, conforme o item 7.0 do edital, no **prazo máximo de 02 (duas) horas**, via e-mail do pregoeiro indicado na primeira folha deste edital.

As propostas de preços final (consolidada) deverá ainda conter:

A razão social, local da sede e o número de inscrição no CNPJ da licitante;



Assinatura do Representante Legal;

Indicação do prazo de validade das propostas, não inferior a 60 (sessenta) dias, contados da data da apresentação das mesmas;

A marca dos produtos e/ou fabricante, nos casos em que couber, compatíveis com o informado no sistema eletrônico e na proposta inicial em anexo ao sistema;

Preço unitário e total propostos, cotados em moeda corrente nacional, em algarismos e por extenso, já consideradas, no mesmo, todas as despesas, inclusive tributos, taxas, contribuições e demais encargos incidentes direta e indiretamente no objeto deste Edital;

Planilha de Preços, contendo preços unitários e totais de todos os itens constantes do **ANEXO I - especificações dos produtos.**

Correrão por conta da proponente vencedora todos os custos que porventura deixar de explicitar em sua proposta.

O **valor global de cada ITEM/LOTE** deverá ser cotado em algarismos, em moeda corrente nacional, com duas casas decimais e por extenso. Ocorrendo divergência entre os valores propostos, prevalecerão os descritos por extenso e, no caso de incompatibilidade entre os valores unitário e total, prevalecerão os valores unitários.

Quando a licitação for por lote, o licitante deverá obrigatoriamente reajustar sua proposta de preços proporcionalmente em todos os itens e ainda observando os valores limites individuais de cada item orçado pela administração, sob pena de desclassificação, tudo isto se dá para evitar "jogo de planilhas". Segue exemplo fictício:

Lote 01 - com 02 itens: sendo o valor estimado do item 01 em R\$ 20,00 e do item 02 em R\$ 10,00 e quantidades de cada item sejam 15, portanto o valor estimado total do lote é de R\$ 450,00, suponhamos que o licitante em sua proposta inicial tenha sido da seguinte forma: item 01 - R\$ 30,00 e item 02 - R\$ 8,00, sendo o valor total do lote de R\$ 570,00, o licitante então arremata o lote pelo valor R\$ 427,50, o que representa uma redução de 25% (vinte e cinco por cento) do lance inicial para o final, portanto, todos os valores de cada item deverão ser reajustados proporcionalmente em 25%, sendo assim, o valor do item 01 será de R\$ 22,50 e do item 02 será de R\$ 6,00, observe que o item 01 está acima do valor orçado individualmente pela administração que é de R\$ 20,00, ou seja, o licitante também deve observar isto e reduzir até o limite individual.

## **DA HABILITAÇÃO**

### **HABILITAÇÃO PESSOA JURÍDICA:**

Cédula de identidade do responsável legal ou signatário da proposta.

Registro comercial, no caso de empresa individual. Ato constitutivo, estatuto ou contrato social em vigor, devidamente registrado, em se tratando de sociedades comerciais, e, no caso de sociedades por ações, acompanhado de documentos de eleição de seus administradores. Inscrição do ato constitutivo, no caso de sociedades civis, acompanhada de prova de diretoria em exercício. Decreto de autorização, em se tratando de empresa ou sociedade estrangeira em funcionamento no País, e ato de registro ou autorização para funcionamento expedido pelo órgão competente, quando a atividade assim o exigir.



Observado que o aditivo consolidado atende as outras alterações anteriores, portanto, sendo suficiente.

#### **PROVA DE INSCRIÇÃO NA:**

- a) Fazenda Federal (CNPJ);
- b) Prova de inscrição no cadastro de contribuintes estadual, relativo a sede do licitante, pertinente ao seu ramo de atividade e compatível com o objeto contratual (FIC);

#### **REGULARIDADE FISCAL E TRABALHISTA:**

Prova de regularidade para com a Fazenda Federal, Estadual e Municipal do domicílio ou sede do licitante.

- a) A comprovação de quitação para com a Fazenda Federal deverá ser feita através da Certidão Negativa de Tributos e Contribuições Federais e da Dívida Ativa da União, emitida nos moldes da Portaria Conjunta PGFN/RFB nº 1.751, de 02.10.2014.
- b) A comprovação de regularidade para com a Fazenda Estadual deverá ser feita através de Certidão Consolidada Negativa de Débitos inscritos na Dívida Ativa Estadual;
- c) A comprovação de regularidade para com a Fazenda Municipal deverá ser feita através de Certidão Consolidada Negativa de Débitos inscritos na Dívida Ativa Municipal.

Prova de situação regular perante o Fundo de Garantia por Tempo de Serviço - FGTS, através de Certificado de Regularidade de Situação - CRS;

Prova de inexistência de débitos inadimplidos perante a Justiça do Trabalho, através da Certidão Negativa de Débitos Trabalhistas - CNDT.

#### **QUALIFICAÇÃO TÉCNICA:**


Atestado de capacidade técnica fornecido por pessoa jurídica de direito público ou privado, com identificação e firma reconhecida do assinante, comprovando que a licitante forneceu ou esteja fornecendo produtos compatíveis em características com o objeto desta licitação.

#### **QUALIFICAÇÃO ECONÔMICO-FINANCEIRA:**

Certidão negativa de falência e concordata expedida pelo Distribuidor Judicial da sede da PROPONENTE, Justiça Ordinária;

Balanco Patrimonial e demonstrações contábeis do último exercício social, já exigíveis e apresentados na forma da lei, com termos de abertura e encerramento do Livro Diário, devidamente registrado na Junta Comercial de origem que comprovem a boa situação financeira da empresa, vedada a sua substituição por balancetes ou balanços provisórios, podendo ser atualizados por índices oficiais quando encerrados há mais de 03 (três) meses da data de apresentação da proposta, devidamente assinados por contabilista registrado no CRC.

No caso de empresa constituída no exercício social vigente, admite-se a apresentação de balanço patrimonial e demonstrações contábeis referentes ao período de existência da sociedade.



As empresas optantes pelo regime de tributação sobre o lucro real/presumido, através da escrituração digital SPED (ECO), conforme dispõe o art. 3º da Instrução Normativa nº 1.594 de 01 de dezembro de 2015, da Receita Federal do Brasil, fica exigida a apresentação do Balanço Patrimonial do último exercício social, até o último dia útil do mês de maio do corrente ano.

As sociedades por ações deverão apresentar as demonstrações contábeis publicada na Imprensa Oficial, de acordo com a legislação pertinente.

O Microempreendedor Individual-MEI que no ano-calendário anterior não tenha auferido receita bruta de até R\$ 81.000,00 (oitenta e um mil reais), está dispensado da apresentação do Balanço Patrimonial e demonstrações contábeis do último exercício social na forma do item anterior, conforme art. 1.179 §2º do Código Civil e artigo 18-A, § 1º da Lei Complementar nº 123/2006, entretanto deverá apresentar a DASN SIMEI (Declaração Anual do Simples Nacional - Microempreendedor Individual).

#### **OUTRAS EXIGÊNCIAS:**

Declaração expressa de que atende ao disposto no Art. 7º, inciso XXXIII da CF/88, conforme modelo do Anexo III.

Os documentos exigidos para habilitação poderão ser apresentados em original, por qualquer processo de cópia autenticada, publicação em órgão da imprensa oficial ou ainda por meio de cópia simples, a ser autenticada por servidor habilitado da Prefeitura Municipal de Boa Viagem/CE, mediante conferência com os originais. As cópias deverão ser apresentadas perfeitamente legíveis.

Os documentos de Habilitação deverão estar com prazo vigente, não havendo prazo nos documentos os mesmos serão considerados válidos se emitidos em até 180 dias.

O Pregoeiro reserva-se o direito de solicitar da licitante, em qualquer tempo, no curso da licitação, quaisquer esclarecimentos sobre documentos já entregues, fixando-lhe prazo para atendimento.

A falta de qualquer dos documentos exigidos no edital implicará inabilitação da licitante, sendo vedada, a concessão de prazo para complementação da documentação exigida para a habilitação, salvo motivo devidamente justificado e aceito pelo pregoeiro.

#### **DA(S) DOTAÇÃO(ÕES) ORÇAMENTÁRIA(S)**


Sistema de Registro de Preços - SRP.

#### **DAS SANÇÕES**

O licitante que, convocado dentro do prazo de validade da sua proposta, deixar de assinar a Ordem de serviço ou apresentar documentação falsa exigida para o certame, ensejar o retardamento da execução de seu objeto, não mantiver a proposta ou lance, falhar ou fraudar na execução do contrato, comportar-se de modo inidôneo ou cometer fraude fiscal, ficará impedido de licitar e contratar com o Município de Boa Viagem/CE e será descredenciado no Cadastro do Município de Boa Viagem/CE pelo prazo de até 5(cinco) anos, sem prejuízo de aplicação das seguintes multas e das demais cominações legais:

Multa de 20% (vinte por cento) sobre o valor adjudicado no caso de:





- a) Recusar em assinar o contrato;
- b) apresentar documentação falsa exigida para o certame;
- c) não manter a proposta ou lance;
- d) fraudar na execução do contrato;
- e) comportar-se de modo inidôneo;

multa moratória de 0,5% (cinco décimos por cento) por dia de atraso na execução de qualquer objeto contratual solicitado, contados do recebimento da ordem de serviço no endereço constante do cadastro, até o limite de 15% (quinze por cento) sobre o valor do contrato, caso seja inferior a 30 (trinta) dias, no caso de retardamento na execução dos serviços;

multa moratória de 20% (vinte por cento) sobre o valor do contrato, na hipótese de atraso superior a 30 (trinta) dias na execução do serviço requisitado;

Na hipótese de ato ilícito, outras ocorrências que possam acarretar transtornos ao desenvolvimento da execução do contrato, às atividades da administração, desde que não caiba a aplicação de sanção mais grave, ou descumprimento por parte do licitante de qualquer das obrigações definidas neste instrumento, ou em outros documentos que o complementem, não abrangidas nos subitens anteriores, serão aplicadas, sem prejuízo das demais sanções previstas na Lei n.º 8.666/93, alterada e consolidada, e na Lei n.º 10.520/02, as seguintes penas:

- a) advertência;
- b) multa de 1% (um por cento) até 20% (vinte por cento) sobre o valor objeto da requisição, ou do valor global máximo do contrato, conforme o caso;

O valor da multa aplicada deverá ser recolhido ao Tesouro Municipal no prazo de 5 (cinco) dias a contar da notificação ou decisão do recurso, por meio de Documento de Arrecadação Municipal – DAM.

Se o valor da multa não for pago, ou depositado, será automaticamente descontado do pagamento a que o licitante fizer jus.

Em caso de inexistência ou insuficiência de crédito do licitante, o valor devido será cobrado administrativamente ou inscrito como Dívida Ativa do Município e cobrado mediante processo de execução fiscal, com os encargos correspondentes.

As partes se submeterão ainda às demais sanções impostas nos artigos 86 a 88 da Lei Federal n.º 8.666/93, alterada e consolidada e no instrumento convocatório.

O fornecedor poderá ter seu contrato cancelado quando:  
descumprir as condições do contrato;  
não retirar a respectiva nota de empenho ou instrumento equivalente, no prazo estabelecido pela Administração, sem justificativa aceitável;  
não aceitar reduzir o seu preço, na hipótese de este se tornar superior àqueles praticados no mercado;  
tiver presentes razões de interesse público.



PROCEDIMENTO ADMINISTRATIVO: As sanções serão aplicadas após regular processo administrativo, assegurada a ampla defesa e o contraditório.  
No processo de aplicação de penalidades é assegurado o direito ao contraditório e à ampla defesa, garantidos os seguintes prazos de defesa:

- a) 05 (cinco) dias úteis para as sanções exclusivamente de multa e advertência;
- b) 10 (dez) dias corridos para a sanção de impedimento de licitar e contratar com o Município de Boa Viagem/CE e descredenciamento no Cadastro do Município de Boa Viagem/CE pelo prazo de até 05 (cinco) anos.

### VALORES ESTIMADOS DE REFERÊNCIA

#### LOTE 01 - EQUIPAMENTOS DE PROCESSAMENTO DE DADOS

ITEM	DESCRIÇÃO	UND	QTD	UNIT	TOTAL
1	APARELHO CELULAR - ESPECIFICAÇÕES MÍNIMAS: SISTEMA OPERACIONAL ANDROID, COM WIFI, BLUETOOTH, USB, REPRODUÇÃO DE SOM E VÍDEO, CONEXÃO 4G, PROCESSADOR COM VELOCIDADE 2GHz, 1.45GHz, OCTACORE, CÂMERA 13 MP, COR PRETO, GARANTIA DE FÁBRICA DE 12 (DOZE) MESES	UND	68	R\$964,67	R\$ 65.597,56
2	COMPUTADOR ALL IN ONE - TELA DE NO MÍNIMO 23 POLEGADAS SENDO LED COM RESOLUÇÃO MÍNIMA DE 1920 X 1080 FULL HD; PROCESSADOR CORE I5 - 1.6 GHZ 6 MB; MEMÓRIA RAM: 8 GB DDR4, SUPORTE ATÉ 16 GB; ARMAZENAMENTO: 1 TB 5400 RPM; WEBCAM INTEGRADA 720P HD; POSSUIR ALTO-FALANTES NO MÍNIMO 8W; CONEXÕES: PLACA DE REDE GIGABIT (10/100/1000) LAN, PLACA DE REDE WIRELESS 802.11 AC 1X1 E BLUETOOTH V5.0; PORTAS DE ENTRADA E SAÍDA: USB 2X USB3.0, 1X USB2.0, 1X ENTRADA HDMI; 1X SAÍDA HDMI, 1X SAÍDA FONE-DE-OUVIDO E 1X ENTRADA PARA MICROFONE; POSSUIR LEITOR DE CARTÕES MULTIMÍDIA 3-EM-1 (SD, SDHC, SDXC); DEVERÁ ACOMPANHAR MOUSE SEM FIO E TECLADO SEM FIO PORTUGUÊS-BR COM TECLADO NÚMÉRICO INTEGRADO; TENSÃO DA FONTE ADAPTADORA BIVOLT (100-240V); GARANTIA: 12 (DOZE) MESES.	UND	53	R\$ 3.366,67	R\$ 178.433,51
3	MICROCOMPUTADOR DESKTOP AVANÇADO COM CONFIGURAÇÃO MÍNIMA: PROCESSADOR I7 LGA 1151 COM 3.4GHZ E NO MÍNIMO 8 MB DE CACHE; UNIDADE DE DISCO RÍGIDO (HD) INTERNO COM CAPACIDADE MÍNIMA DE 1000 GB COM VELOCIDADE DE 7200 RPM SATA III 3,5"; MEMÓRIA RAM TIPO DDR4 COM NO MÍNIMO 8 (OITO) GBYTE DE 2133 MHZ, COM POSSIBILIDADE DE IMPLEMENTAÇÃO DA TECNOLOGIA DUAL CHANNEL E EXPANSÃO PARA ATÉ 64 (SESENTA E QUATRO) GBYTE; POSSUIR QUATRO SLOT DIMM; UMA UNIDADE DE DVD-RW INTERNA, COMPATÍVEL COM TODOS PADRÕES DE MÍDIA (DVD+R/RW, DOUBLE LAYER, CD-R/RW); PLACA MÃE DEVERÁ SER PROJETADA E DESENVOLVIDA SOB ORIENTAÇÃO DO MESMO FABRICANTE DO EQUIPAMENTO OFERTADO E	UND	15	R\$ 7.026,67	R\$ 105.400,05

PREFEITURA DE BOA VIAGEM

CNPJ Nº 07.963.515/0001-36 | CGF Nº 06.920.307-5

Praça Monsenhor José Cândido, 100 | Centro | Boa Viagem/CE | CEP 63.870-000

Tel.: 88 3427-7001 | E-mail: [pmbv\\_oficial@boaviagem.ce.gov.br](mailto:pmbv_oficial@boaviagem.ce.gov.br) | Site: [www.boaviagem.ce.gov.br](http://www.boaviagem.ce.gov.br)